



ವಾರ್ಡ್ ಗುಣಮಟ್ಟ ಅಂಕ
ಮಾಹಿತಿ ಪ್ರಸ್ತುತ
(ಡಾಟಾಬುಕ್)

ಬೇಟಿ ನೀಡಿ:
ichangemycity.com/wqs

2013

ಉದ್ದೇಶಪೂರ್ಣವಾಗಿ ಈ ಹಾಳೆಯನ್ನು ಖಾಲಿ ಬಿಡಲಾಗಿದೆ.

ಮುನ್ನುಡಿ

ಇಂಗ್ಲೀಷ್ ಭಾಷೆಯಲ್ಲಿ 'ಮುನ್ನುಡಿ' ಎಂದೂ ಹೆಸರಿಟ್ಟಿರುವ ಈ ಪುಸ್ತಕವು ನಗರದ ಸಂರಚನೆ ಹಾಗೂ ಸೇವೆಗಳ ಲಭ್ಯತೆಯ ಬಗ್ಗೆ ಮಾಹಿತಿ ಪಡೆಯಲು ೬-ತಿಂಗಳ ಸಮೀಕ್ಷೆ ನಡೆಸಿ, ನಾವು ಕಂಡುಕೊಂಡ ಅಂಶಗಳ ಆಧಾರದ ಮೇಲೆ ನಗರ ಜೀವನ ಗುಣಮಟ್ಟದ ಪ್ರಮುಖ ನಿರ್ಧಾರಕಗಳೆಂದು ಪರಿಗಣಿಸಲಾಗಿರುವ ಐದು ವರ್ಗಗಳಡಿಯಲ್ಲಿ ಇವುಗಳನ್ನು ಪಟ್ಟಿ ಮಾಡಿದ್ದೇವೆ.

ಈ ವರ್ಗಗಳು ಯಾವುವೆಂದರೆ:

- ನೀರು ಪೂರೈಕೆ - ನಿರಂತರತೆ, ಗುಣಮಟ್ಟ
- ಪರಿಸರ - ಗಾಳಿ, ಶಬ್ದ
- ನೈರ್ಮಲ್ಯ - ಘನತ್ಯಾಜ್ಯ ನಿರ್ವಹಣೆ ಮತ್ತು ಸಾರ್ವಜನಿಕ ಶೌಚಾಲಯಗಳನ್ನೊಳಗೊಂಡಂತೆ
- ಚಾಲನೆ - ಬೀದಿ ದೀಪಗಳು, ಪಾದಚಾರಿ ಹಾಗೂ ಚಾಲಕರ ಸುರಕ್ಷತೆ, ಸಾರ್ವಜನಿಕ ಸಂಚಾರ ವ್ಯವಸ್ಥೆಗಳನ್ನೊಳಗೊಂಡಂತೆ
- ಸಾರ್ವಜನಿಕ ಸೌಲಭ್ಯಗಳು - ಖಾತುಗಳು

ಕ್ಷೇತ್ರಕಾರ್ಯ ಹಾಗೂ ವಿಸ್ತಾರದ ಪರಿಶೀಲನೆಯ ಆಧಾರದ ಮೇಲೆ ಸಂಗ್ರಹಿಸಲಾದ ಮಾಹಿತಿಯನ್ನು ೦ ಯಿಂದ ೧೦ ರವರೆಗಿನ ಪ್ರಮಾಣಗಳ ಆಧಾರದ ಮೇಲೆ ಅಂಕಗಳ ಯಾದಿಯಲ್ಲಿ ಪರಿಶೀಲಿಸಲಾಗುವುದು.

ಈ ಪ್ರಮಾಣಕ ವ್ಯವಸ್ಥೆಯು ಯಾವುದೇ ನಿರ್ದಿಷ್ಟ ವಾರ್ಡ್‌ನ ಸಂರಚನೆ ಹಾಗೂ ಸೇವೆಗಳ ಲಭ್ಯತೆ ಬಗ್ಗೆ ಮಾಹಿತಿಯನ್ನು ಪಡೆಯುವುದನ್ನು ಸುಲಭವಾಗಿಸುತ್ತದೆ.

ಈ ಚಟುವಟಿಕೆಯು ನಗರ ಜೀವನಮಟ್ಟದ ಗುಣಮಟ್ಟವನ್ನು ಪರಿವರ್ತಿಸುವ ಮಹೋನ್ನತ ಉದ್ದೇಶವನ್ನು ಸಾಧಾರಣವಾಗಿಸಿಕೊಳ್ಳುವ ನಿಟ್ಟಿನಲ್ಲಿ ವಾರ್ಡ್-ಮಟ್ಟದ ಬಜೆಟ್ ಹಂಚಿಕೆಯ ಮಾಹಿತಿ ನೀಡುವ ಗುರಿ ಹೊಂದಿದೆ. ಅಲ್ಲದೇ, ಇದು ನಾಗರಿಕರು ಮತ್ತು ಅವರ ಚುನಾಯಿತ ಪ್ರತಿನಿಧಿಗಳಿಗೆ ವಸ್ತುನಿಷ್ಠ ಮಾಹಿತಿ ನೀಡಿ ಉತ್ತಮ ಜೀವನಮಟ್ಟವನ್ನು ಸಾಧಿಸುವ ನಿಟ್ಟಿನಲ್ಲಿ ಅವರಿಗೆ ಸಹಕಾರ ನೀಡುವ ಮೂಲಕ ಅವರನ್ನು ಸಬಲಗೊಳಿಸುತ್ತದೆ.

ಈ ಮಾಹಿತಿಪ್ರಸ್ತುತದ (ಡಾಟಾಬುಕ್‌ನ) ಎಲ್ಲಾ ಮಾಹಿತಿಯನ್ನೂ ಈ ಕೆಳಗಿನ ಅಂತರ್ಜಾಲ ತಾಣದಲ್ಲಿ ನೋಡಬಹುದು:

www.ichangemycity.com/wqs



ವಿಷಯಸೂಚಿ/ಅನುಕ್ರಮಣಿಕೆ

ಉದ್ದೇಶಪೂರ್ಣವಾಗಿ ಈ ಹಾಳೆಯನ್ನು ಖಾಲಿ ಬಿಡಲಾಗಿದೆ.

ಕಾರ್ಯಕಾರಿ ಸಾರಾಂಶ	01
ವರ್ಗಗಳ ವಿವರಣೆಗಳು	03
ನಗರ ವಾರ್ಡ್‌ಗಳ ಗುಣಮಟ್ಟದ ಅಂಕಗಳ ನಕ್ಷೆ	05
ನಾಗರಿಕ ಉಲ್ಲೇಖಗಳು	07
ಡಬ್ಲ್ಯೂಕ್ಯೂಎಸ್ ಅಂಕಗಳು	
ಮೇಲಿನಿಂದ / ಕೆಳಗೆ 10 ವಾರ್ಡ್‌ಗಳು	09
ಮೇಲಿನಿಂದ / ಕೆಳಗೆ 05 ವಿಧಾನಸಭಾ ಚುನಾವಣಾ ಕ್ಷೇತ್ರಗಳು	13
ಆಯ್ಕೆ ಸೂಚಿಗಳಿಗೆ ಪ್ರಮುಖ ಸೂಚನಾಂಶಗಳು	
ನೀರಿನ ಗುಣಮಟ್ಟ	15
ನೀರು ಪೂರೈಕೆಯ ನಿರಂತರತೆ	17
ವಾಯುಮಾಲಿನ್ಯ	19
ಶಬ್ದ ಮಾಲಿನ್ಯ	21
ಕಸ ವಿಲೇವಾರಿ	23
ಬೀದಿ ದೀಪಗಳು	25
ಉದ್ಯಾನವನಗಳು	27
ಪಾದಚಾರಿ ಮಾರ್ಗಗಳ ಸುಲಲಿತತೆ	29
ಲಘು ಶಬ್ದಕೋಶ	30
ವರ್ಗಗಳ ಆಧಾರದ ಮೇಲೆ ವಾರ್ಡ್	31-40

ಕಾರ್ಯಕಾರಿ ಸಾರಾಂಶ

ವಾರ್ಡ್ ಗುಣಮಟ್ಟ ಅಂಕ 2013



(2010:5.1; 2013:5.4)

ವಿಧಾನಸಭಾ ಕ್ಷೇತ್ರಗಳ ಬಗ್ಗೆ:

- "EUNWAJEJ EA MI A 28 ವಿಧಾನಸಭಾ ಕ್ಷೇತ್ರಗಳಲ್ಲಿ ಜಯನಗರ ಅತಿ ಹೆಚ್ಚಿನ ಅಂಕ ಅಂದರೆ 5.1 ರಷ್ಟು ಡಬ್ಲ್ಯೂ.ಕ್ಯೂ.ಎಸ್. ಪಡೆದಿದೆ. ಸಿಕ್ಯೂ ಎಸ್. ಅಂಕಗಳಿಗಿಂತ 0.7 ರಷ್ಟು ಹೆಚ್ಚು ಪಡೆದಿದೆ ಎಂಬುದು ಇಲ್ಲಿ ಗಮನಾರ್ಹ.
- ಬಿಬಿಎಂಪಿ ವಲಯದಲ್ಲಿ ಬರುವ ಆನೇಕಲ್ (ಕೇವಲ ಒಂದು ವಾರ್ಡ್ ಸಿಂಗಸಂಧ್ಯ) ಅಂಕಗಳು ಕಡಿಮೆ ಬಂದಿವೆ. ಡಬ್ಲ್ಯೂ.ಕ್ಯೂ.ಎಸ್ ಅಂಕ 2.6 ರಷ್ಟು ಬಂದಿದೆ.
- "EUNWAJEJ EA MI A 46% ರಷ್ಟು ಜನಸಂಖ್ಯೆ, 3.8 ಮಿಲಿಯನ್ ಜನರು (11 ವಿಧಾನಸಭಾ ಕ್ಷೇತ್ರದಲ್ಲಿ ವಾಸಿಸುತ್ತಿರುವವರು) ಅತಿ ಕಡಿಮೆ ಡಬ್ಲ್ಯೂ.ಕ್ಯೂ.ಎಸ್ ಅಂಕ ಪಡೆದ ಏರಿಯಾಗಳಲ್ಲಿ ವಾಸವಾಗಿದ್ದಾರೆ.

ಬಿಬಿಎಂಪಿ, ತ್ರ, ಬಿ.ಬಿ.ಎಂ.ಪಿ.

ಬೆಂಗಳೂರಿನ ಹೊರವಲಯಗಳ ವಾರ್ಡ್‌ಗಳನ್ನು ಅಂದರೆ 2007 ರಲ್ಲಿ ಹೊಸ ವಿಭಾಗಗಳು ಎಂದು ಗುರುತಿಸಿದ ವಾರ್ಡ್‌ಗಳನ್ನು ಬೃಹತ್ ಬೆಂಗಳೂರು ಮಹಾನಗರ ಪಾಲಿಕೆ ಎಂದು ಗುರುತಿಸಲಾಗಿದೆ. ಒಳವಲಯದ ವಾರ್ಡ್‌ಗಳಿಗೆ ಬೆಂಗಳೂರು ಮಹಾನಗರ ಪಾಲಿಕೆ ಎಂದು ಗುರುತಿಸಲಾಗಿದೆ. ಬಿ.ಎಂ.ಪಿ ನಲ್ಲಿ 136 ವಾರ್ಡ್‌ಗಳಿವೆ. ಇದು 5.1 ಮಿಲಿಯನ್ ನಷ್ಟು ಜನಸಂಖ್ಯೆ ಹೊಂದಿದ್ದು 219.2 ಚದುರ ಅಡಿ ಇದೆ. ಬಿಬಿಎಂಪಿ ನಲ್ಲಿ 62 ವಾರ್ಡ್‌ಗಳಿದ್ದು, ಇದು 3.3 ಮಿಲಿಯನ್ ಜನಸಂಖ್ಯೆ ಹೊಂದಿದ್ದು 492.3 ಚದುರ ಅಡಿ ಇದೆ.

ಬಿಬಿಎಂಪಿ ಮತ್ತು ಬಿಬಿಎಂಪಿ ಯ ವಾರ್ಡ್‌ಗಳಲ್ಲಿ ಗುಣಮಟ್ಟದ ವ್ಯತ್ಯಾಸ ಸಾಕಷ್ಟಿದ್ದು ಡಬ್ಲ್ಯೂ.ಕ್ಯೂ.ಎಸ್. ಅಂಕ ತಲಾ 4.6 ಮತ್ತು 3.8 ಗಳಾಗಿದೆ. ಇದರಲ್ಲಿ ಒಂದು ಕುತೂಹಲಕಾರಿ ಅಂಶವೆಂದರೆ ಬಿಬಿಎಂಪಿ ನಲ್ಲಿ 119% ಜನಸಂಖ್ಯೆ ಹೆಚ್ಚಾದರೆ ಬಿಬಿಎಂಪಿ ನಲ್ಲಿ ಕೇವಲ 19% ಹೆಚ್ಚಾಗಿದೆ.

ಬಿಬಿಎಂಪಿ ಮತ್ತು ಬಿಬಿಎಂಪಿ ನಲ್ಲಿ ಮೂಲಭೂತ ಸೌಕರ್ಯಗಳನ್ನು ಗಮನಿಸಿದಾಗ ಕಂಡು ಬರುವ ಅಂಶಗಳು ಇಂತಿವೆ. ನೀರು (ಬಿಬಿಎಂಪಿ-4.2 ಬಿಬಿಎಂಪಿ-3.1), ನೈರ್ಮಲ್ಯ (ಬಿಬಿಎಂಪಿ- 3.9 ಬಿಬಿಎಂಪಿ-3.4), ಸಾರ್ವಜನಿಕ ಆಸ್ತಿ (ಬಿಬಿಎಂಪಿ-4.9 ಬಿಬಿಎಂಪಿ-2.2). ಬಿಬಿಎಂಪಿ ಪರಿಸರ ಕಾಪಾಡುವಲ್ಲಿ ಹೆಚ್ಚು ಅಂಕಪಡೆದಿದೆ (ಬಿಬಿಎಂಪಿ-4.6 ಬಿಬಿಎಂಪಿ-4.9), ಸಂಚಾರ ವ್ಯವಸ್ಥೆ (ಬಿಬಿಎಂಪಿ ಮತ್ತು ಬಿಬಿಎಂಪಿ-5.4), (ಬಿಬಿಎಂಪಿ- 2.8, 4.0, 6 ಬಿಬಿಎಂಪಿ-2.8, 2.1)

WQS 2013ನ ಫಲಿತಾಂಶ

EUNWAJEJ

- ಒಟ್ಟಾರೆ ನಗರದ ಗುಣಮಟ್ಟದ ಅಂಕಗಳು ನಿರೀಕ್ಷಿತ ಮಟ್ಟಕ್ಕೆ ಬಂದಿಲ್ಲ. ಸಿಕ್ಯೂಎಸ್ ಅಂದರೆ ಸಿಟಿ ಕ್ಯಾಲಿಟಿ ಸ್ಕೋರ್ 2010th 5.5 ಇತ್ತು, ಈಗ 2013th 4.4 ಗಳಾಗಿದೆ.
- ಈ ಮಟ್ಟಕ್ಕೆ ಅಂಕಗಳು ಬಂದಿರುವ ಕಾರಣಗಳು ನೈರ್ಮಲ್ಯ (2010:6.7; 2013:3.7) ಮತ್ತು ನೀರು (2010:6.2; 2013:3.8). ಪರಿಸರದಲ್ಲೂ ಕಡಿಮೆ ಅಂಕಗಳು ಬಂದಿವೆ (2010:5.2; 2013:4.7). ಆದರೆ ಸಾರ್ವಜನಿಕ ಆಸ್ತಿ ವಿಭಾಗದಲ್ಲಿ ಉತ್ತಮ ಅಂಕಗಳು SActh (2010:2.1; 2013:4.1). ಸಂಚಾರ ವಿಷಯದಲ್ಲಿ ಸ್ವಲ್ಪ ಬದಲಾವಣೆಯಾಗಿದೆ

WQS ವಿಧಾನಸಭಾ



"Aqi o UMI o CAM 2013 ಕ್ಷೇತ್ರಕಾರ್ಯ ಹಾಗೂ ವಿಸ್ತಾರದ ಪರಿಶೀಲನೆಯ ಆಧಾರದ ಮೇಲೆ 5 ವರ್ಗಗಳಾದ ಸಂಚಾಲನೆ, ನೀರು ಪೂರೈಕೆ, ನೈರ್ಮಲ್ಯ, ಸಾರ್ವಜನಿಕ ಸೌಲಭ್ಯಗಳು ಮತ್ತು ಪರಿಸರಕ್ಕೆ ಸಂಬಂಧಿಸಿದಂತೆ 23 ಸೂಚಿಗಳ ಪರಿಶೀಲನೆಯ ನಂತರ ಪರಿಸರಮಾಪ್ತಿಗೊಂಡಿತು. ಬಹು-ಕ್ಷೇತ್ರೀಯ ವ್ಯಕ್ತಿಪರರೂಳು ಅಂತರಿಕ ತಂಡದೊಂದಿಗೆ ಭಾರತ ಹಾಗೂ ಇತರ ದೇಶಗಳ ಅನೇಕ ಸ್ವಯಂ ಸೇವಕರು ಯೋಜನಾ ನಿರ್ವಹಣೆ, ಸಂಶೋಧನೆ ಹಾಗೂ ಮಾಹಿತಿ ವಿಶ್ಲೇಷಣೆಯಲ್ಲಿ ಸಹಕಾರ ನೀಡಿದ್ದು, ನಾವು ತರಬೇತಿ ಪಡೆದ 55 ಸಮೀಕ್ಷಕರನ್ನು ನಿಯೋಜಿಸಿದ್ದು, ಇವರು ಬೆಂಗಳೂರಿನ ಎಲ್ಲಾ 198 ವಾರ್ಡ್‌ಗಳಿಗೆ ಭೇಟಿ ನೀಡಿ ಕ್ಷೇತ್ರ ಕಾರ್ಯ ನಡೆಸಿದ್ದಾರೆ.

ಟ್ಯಾಬ್ಲೆಟ್ ಸಾಧನಗಳು ಹಾಗೂ ಡಿಜಿಟಲ್ ಸಮೀಕ್ಷಾ ಸಮೂಹಗಳನ್ನು ಬಳಸುವ ಮೂಲಕ ನಾವು ಕ್ಷೇತ್ರಕಾರ್ಯ ನಡೆಸಲಾದ ಪ್ರತಿಯೊಂದೂ ಸ್ಥಳದ ಧಾರ್ಮಿಕತೆಗಳನ್ನು ಹಾಗೂ ಜಿಪಿಎಸ್ ಸ್ಥಳಗಳ ಮಾಹಿತಿಯನ್ನು ಕಳಿಸಿದ್ದೇವೆ. ಕ್ಷೇತ್ರ ತಂಡವು ತಂತ್ರಜ್ಞಾನದಿಂದ ಚಾಲಿತವಾಗಿದ್ದು, ಕ್ಷೇತ್ರಕಾರ್ಯ ನಡೆಸಿದ ಸ್ಥಳದಿಂದ ಕಛೇರಿಗೆ ಕ್ಷೇತ್ರಮಾತ್ರದಲ್ಲಿ ಮಾಹಿತಿ ರವಾನೆ ಮಾಡುವ ಅಪಕಾರವಿದ್ದು ಕಾರಣ, ಅಂತರಿಕ ಸಹಾಯಕರು ಹಾಗೂ ಪ್ರತಿಭೆಗಳ ತಂಡವು ಕಛೇರಿಯಲ್ಲಿ ಲೋಪಗಳಿಗೆ ಪರಿಶೀಲನೆ ನಡೆಸುವ ಮೂಲಕ ಪ್ರಗತಿಯ ಮೇಲೆ ನಿಗಾ ವಹಿಸಿತು. ಸಮೀಕ್ಷಕರರು ಲಕ್ನೋ, ಮೈಸೂರು, ಶಬ್ದು ಮಾಪನ ಯಂತ್ರಗಳು ಹಾಗೂ ವಾಯುಮಾಲಿನ್ಯ ಪರಿಶೀಲಕಗಳನ್ನು ಹೊಂದಿದ್ದರು. ಈ ಪ್ರಯತ್ನದ ಪರಿಣಾಮವಾಗಿ 55,000 th AWA CHANNING ಪಡೆದುಕೊಳ್ಳಲಾಗಿದ್ದು, ಇವುಗಳನ್ನು ವಾರ್ಡ್-ಮಟ್ಟ ಹಾಗೂ ನಗರ-ಮಟ್ಟದ ಅಂಕಗಳ ನಿರ್ದಿಷ್ಟಮಾನಗಳ ಅನ್ವಯ ವಿಶ್ಲೇಷಿಸಿ, ಪರಿಶೀಲಿಸಲಾಯಿತು. ನಾವು ರಾಷ್ಟ್ರೀಯ ಹಾಗೂ ಅಂತಾರಾಷ್ಟ್ರೀಯ ನಿರ್ದಿಷ್ಟಮಾನ ಸಂಶೋಧನೆ ನಡೆಸಿದ್ದು, ನಮ್ಮ ನಗರದ ಸಂರಚನೆ ಹಾಗೂ ಸೇವೆಗಳ ಲಭ್ಯತೆಯ ಗುಣಮಟ್ಟದ ಕೈಮುತೆಯನ್ನು ಅಂದಾಜಿಸಲು ಕಠಿಣವಾದ ಹಾಗೂ ಪೂರಕವಾದ ಪ್ರಾಮಾಣಿಕಗಳನ್ನು ಬಳಸಲಾಯಿತು.

ಡಬ್ಲ್ಯೂ.ಕ್ಯೂ.ಎಸ್ ನಗರಕ್ಕೆ ಐದು ವರ್ಗಗಳ ಆಧಾರದ ಮೇಲೆ ಅಂಕಗಳನ್ನು ನಿಯೋಜಿಸುತ್ತದೆ: ನೀರು, ಪರಿಸರ, ನೈರ್ಮಲ್ಯ, ಸಾರ್ವಜನಿಕ ಸೌಲಭ್ಯಗಳು ಮತ್ತು ಸಂಚಾಲನೆ. ನಾಗರಿಕ ವಿಷಯಗಳಿಗೆ ಸಂಬಂಧಪಟ್ಟಂತೆ ಜನಾಗ್ರಹ ಸಂಸ್ಥೆಯ ಅಭೂತಪೂರ್ವ ಅನುಭವದ ವಿಜ್ಞಾನಿ ಹಾಗೂ ಸಂಶೋಧನಾ ಪ್ರಯೋಗಗಳ ಮೂಲಕ ಈ ಐದು ವರ್ಗಗಳನ್ನು ನಿರ್ಧರಿಸಲಾಗಿದೆ. ಈ ಐದು ವರ್ಗಗಳು ಒಟ್ಟಾರೆ 23 ವಾರ್ಡ್ ಮಟ್ಟ ಮತ್ತು 3 EUNWAJEJ ಸೂಚಿಗಳನ್ನು ಒಳಗೊಂಡಿದೆ. ಪ್ರತೀ ವರ್ಗವೂ ಸೂಚಿಗಳ ಉಪವರ್ಗಗಳನ್ನು ಹೊಂದಿದ್ದು, ಇವು ವಿಶಿಷ್ಟ ತೂಕಗಳನ್ನು ಹೊಂದಿರುವ ವಿವಿಧ ಅಂಶಗಳ ಸಂಯೋಜನೆಯಾಗಿದೆ. ನಾವು ವಿಶಿಷ್ಟವಾಗಿ ರಚಿಸಲಾದ ಸೂತ್ರಗಳನ್ವಯ ಸೂಚಿ ಅಂಕಗಳನ್ನು ಪಡೆದುಕೊಳ್ಳುತ್ತೇವೆ ಮತ್ತು ವರ್ಗದ ಅಂಕವು ಅದರಡಿಯಲ್ಲಿನ ಎಲ್ಲಾ ಸೂಚಿ ಅಂಕಗಳ ಸರಾಸರಿ ಮೊತ್ತವಾಗಿದೆ. ಉದಾಹರಣೆಗೆ, ಸಂಚಾಲನೆಗೆ ಸಂಬಂಧಿಸಿದಂತೆ, ನಾವು ಪಾದಚಾರಿ ಮಾರ್ಗಗಳ ಸುಲಲಿತತೆ (ಸಂಬಂಧಿತ ಸೂಚಿಗಳು: ಪಾದಚಾರಿಮಾರ್ಗಗಳ ಗುಣಮಟ್ಟ, ಪಾದಚಾರಿಗಳ ಸುರಕ್ಷಿತ ದಾಟುವಿಕೆ, ಬೀದಿ-ದೀಪಗಳ ಸಮರ್ಪಕತೆ); ಸಂಚಾಲನೆಯ ಸುಲಲಿತತೆ (ಸಂಬಂಧಿತ ಸೂಚಿಗಳು: ರಸ್ತೆಗಳ ಮೇಲ್ಮೈ ಗುಣಮಟ್ಟ, ಸೂಚಕಗಳು ಹಾಗೂ ಸ್ಕೂಲ್‌ಗಳ ಕಾರ್ಯಕ್ಷಮತೆ, ರಸ್ತೆಗಳ ಮೇಲೆ ಬೀದಿ ದೀಪಗಳ ಸಮರ್ಪಕತೆ), ಸಾರ್ವಜನಿಕ ಸಂಕ್ರಮಣ (ಸಂಬಂಧಿತ ಸೂಚಿಗಳು: ವ್ಯಾಪಕತೆ, ಮಾಹಿತಿಯ ಲಭ್ಯತೆ, ಗುಂಪುಗಾರಿಕೆ). ಇತ್ಯಾದಿ ಉಪವರ್ಗಗಳನ್ನು ಒಳಗೊಂಡಿದೆ.

ಈ ಮಾಹಿತಿ ಪ್ರಸ್ತುತದಲ್ಲಿ ನಾವು ನಗರದ ಗುಣಮಟ್ಟದ ಒಟ್ಟಾರೆ ಹೆಚ್ಚಳ ಅಥವಾ ಇಳಿಕೆಗೆ ಸಂಬಂಧಿಸಿದಂತಹ ನಿರ್ದಿಷ್ಟ ವಿಷಯಗಳ ಸೂಚಿಗಳನ್ನು ಆಳವಾಗಿ ಪರಿಶೀಲಿಸಿದ್ದೇವೆ. ಇದರೊಂದಿಗೆ ನಾವು 2013ರ ಅಂಕಗಳನ್ವಯ ಮೊದಲ 10 th AWE PROEOM 10 ವಾರ್ಡ್‌ಗಳು ಮತ್ತು 5 ವಿಧಾನಸಭಾ ಚುನಾವಣಾ ಕ್ಷೇತ್ರಗಳ ಪಟ್ಟಿಯನ್ನು ಪ್ರಕಟಪಡಿಸುವುದೇ ಅಲ್ಲದೇ, ಡಬ್ಲ್ಯೂ.ಕ್ಯೂ.ಎಸ್ 2010ರ ನಂತರ ಇವುಗಳ ಸ್ಥಾನಮಾನದಲ್ಲಿ ಏಕೆ ಅಥವಾ ಇಳಿಕೆಯಾಗುವುದನ್ನು ಪ್ರಕಟಪಡಿಸಿದ್ದೇವೆ. ನಗರ-ಮಟ್ಟದಲ್ಲಿ ಡಬ್ಲ್ಯೂ.ಕ್ಯೂ.ಎಸ್ 2010 ಮತ್ತು ಡಬ್ಲ್ಯೂ.ಕ್ಯೂ.ಎಸ್ 2013ರ ನಡುವೆ ತುಲನೆ ಮಾಡಿದಾಗ ನಗರ ಗುಣಮಟ್ಟ ಅಂಕದಲ್ಲಿ ಒಟ್ಟಾರೆ ಇಳಿಕೆಯಾಗಿದ್ದು, (ಡಬ್ಲ್ಯೂ.ಕ್ಯೂ.ಎಸ್ 2010th 5.5 J Aqi o SActh i 2013th 4.4) ಕಂಡುಬಂದಿದ್ದು, ನೈರ್ಮಲ್ಯ (6.7 J Aqi 3.7) ಮತ್ತು ನೀರು ಪೂರೈಕೆ (6.2 J Aqi 3.8)ಗಳಲ್ಲಿಯೂ ಗಣನೀಯ ಇಳಿಕೆ ಕಂಡುಬಂದಿದ್ದರೆ, ಪರಿಸರಕ್ಕೆ ಸಂಬಂಧಿಸಿದಂತೆ ಇಳಿಕೆ ಮಟ್ಟ ಹೆಚ್ಚಾಗಿದ್ದಿರುವುದು (5.2 J Aqi 4.7) ಕಂಡುಬರುತ್ತದೆ. ಚಾಲನೆ (5.1 J Aqi 5.4)ಯಲ್ಲಿ ಕೊಂಕು ಮಟ್ಟದ ಹೆಚ್ಚಳ ಹಾಗೂ ಸಾರ್ವಜನಿಕ ಸೌಲಭ್ಯಗಳ ಅಂಕದಲ್ಲಿ (2.1 J Aqi 4.1) ಗಣನೀಯ ಹೆಚ್ಚಳ ಕಂಡುಬಂದಿದೆ. ಡಬ್ಲ್ಯೂ.ಕ್ಯೂ.ಎಸ್‌ನೊಂದಿಗೆ ನಾವು ಸೆನ್ಸಸ್ 2011ರ ಮಾಹಿತಿಯ ವಿಶ್ಲೇಷಣೆಯ ಉಲ್ಲೇಖಗಳನ್ನೂ ಪ್ರಸ್ತುತಪಡಿಸುತ್ತೇವೆ. ನಗರದ ಜನಸಂಖ್ಯೆಯು 2001th 5.8 ಮಿಲಿಯನ್‌ಗೆ ಹೋಲಿಸಿದಲ್ಲಿ 2011th 8.4 ಮಿಲಿಯನ್‌ಗೆ ಹೆಚ್ಚಳವಾಗಿರುವ ಅಂಶ ಹಾಗೂ ಸಂಯುಕ್ತ ವಾರ್ಷಿಕ ಪ್ರಗತಿ ದರ (Compounded Annual Growth Rate (CAGR)) 21th 3.8% ನ ಹೆಚ್ಚಳವು ಪ್ರಸ್ತುತ ಸಂರಚನೆ ಹಾಗೂ ಸೇವೆಗಳ ಗುಣಮಟ್ಟದ ಮೇಲೆ ಮಿಡಿತವಾಗಿ ಒತ್ತಡ ಹೇರುತ್ತದೆ.

ವರ್ಗಗಳ ವಿವರಣೆಗಳು

ನಗರ ಗುಣಮಟ್ಟ ಅಂಕ

ನಾವು ಅಳಿದಿದ್ದೇನನ್ನು?



ನೀರು ಪೂರೈಕೆ

ನಾವು ನಗರದ 8000 ಕ್ಕೂ ಹೆಚ್ಚಿನ ಮನೆಗಳಿಂದ ನೀರಿನ ಮಾದರಿಗಳನ್ನು ಸಂಗ್ರಹಿಸಿ, ಬ್ಯಾಕ್ಟೀರಿಯಾದಿಂದ ಕಲುಷಿತವಾಗಿದೆಯೇ ಎಂದು ಪರಿಶೀಲಿಸಿದವು ಹಾಗೂ ನೀರಿನ ಮೂಲ ಹಾಗೂ ನೀರು ಪೂರೈಕೆಯ ನಿರಂತರತೆಯ ಬಗ್ಗೆ ಮಾಹಿತಿ ಸಂಗ್ರಹಿಸಿದೆವು.



ನೈರ್ಮಲ್ಯ

ನಾವು ಮನೆಮಟ್ಟದ ಕಸ, ಕಸದ ವಿಂಗಡನೆ, ಸಾರ್ವಜನಿಕ ಶೌಚಾಲಯಗಳ ಪ್ರಸ್ತುತಿ ಮತ್ತು ನೈರ್ಮಲ್ಯದ ಅಭ್ಯಾಸಗಳನ್ನು ನಿಮ್ಮ ಮನೆಬಾಗಿಲಿನಿಂದ ನಗರದ ಕಸ ನಿರ್ವಹಣಾ ಜಾಲಗಳವರೆಗೆ ಪರಿಶೀಲಿಸಿದೆವು.



ಸಾರ್ವಜನಿಕ ಸೌಲಭ್ಯಗಳು

ಲಭ್ಯತೆಯ ಮಟ್ಟವನ್ನು ಪ್ರಮಾಣೀಕರಿಸಲು ನಾವು ನಗರದ ಎಲ್ಲಾ ಪ್ರಮುಖ ಉದ್ಯಾನವನಗಳು ಹಾಗೂ ಆಟದ ಮೈದಾನಗಳಿಗೆ ಭೇಟಿ ನೀಡಿದೆವು.



ಘನಾಶಯ

ನಾವು ನಗರದ ವಾರ್ಡ್‌ಗಳಲ್ಲಿನ ಹಸಿರು ಹಾಸು, ಶಬ್ದ ಹಾಗೂ ವಾಯು ಮಾಲಿನ್ಯದ ಮಟ್ಟಗಳನ್ನು ವಿವಿಧ ವೇಳೆಗಳಲ್ಲಿ ವಿವಿಧ ರೀತಿಯ ಸ್ಥಳಗಳಲ್ಲಿ ಪರಿಶೀಲಿಸಿದೆವು.



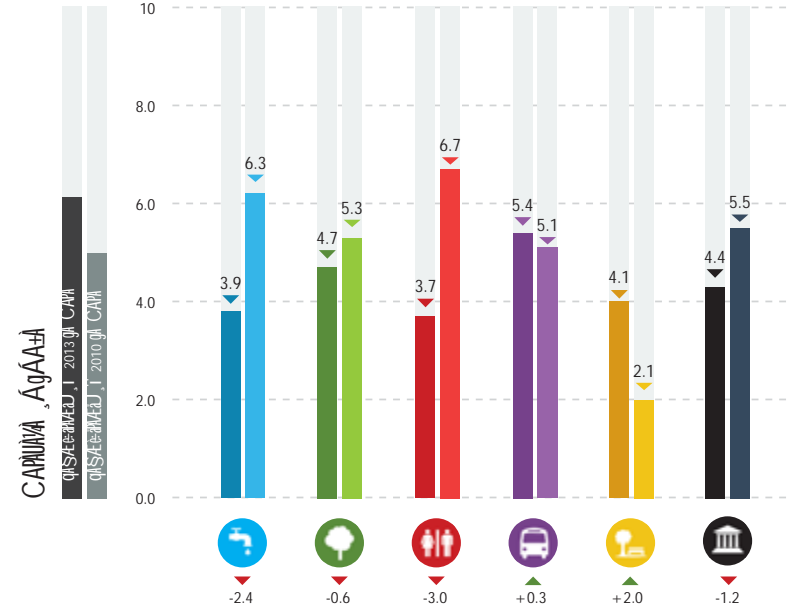
ಸಂಚಾಲನೆ

ನಾವು ನಗರದಲ್ಲಿ ಸುಲಲಿತವಾಗಿ ಹಾಗೂ ಮುಕ್ತವಾಗಿ ಸಂಚರಿಸುವಲ್ಲಿ ಪ್ರಭಾವ ಬೀರುವ ಅಂಶಗಳಾದ ರಸ್ತೆಗಳ ಗುಣಮಟ್ಟ, ಪಾದಚಾರಿ ಮಾರ್ಗಗಳು, ಬೀದಿ ದೀಪಗಳು ಮತ್ತು ಸಾರ್ವಜನಿಕ ಸಂಚಾರ ವ್ಯವಸ್ಥೆಗಳನ್ನು ಪ್ರಮಾಣೀಕರಿಸಿದೆವು.



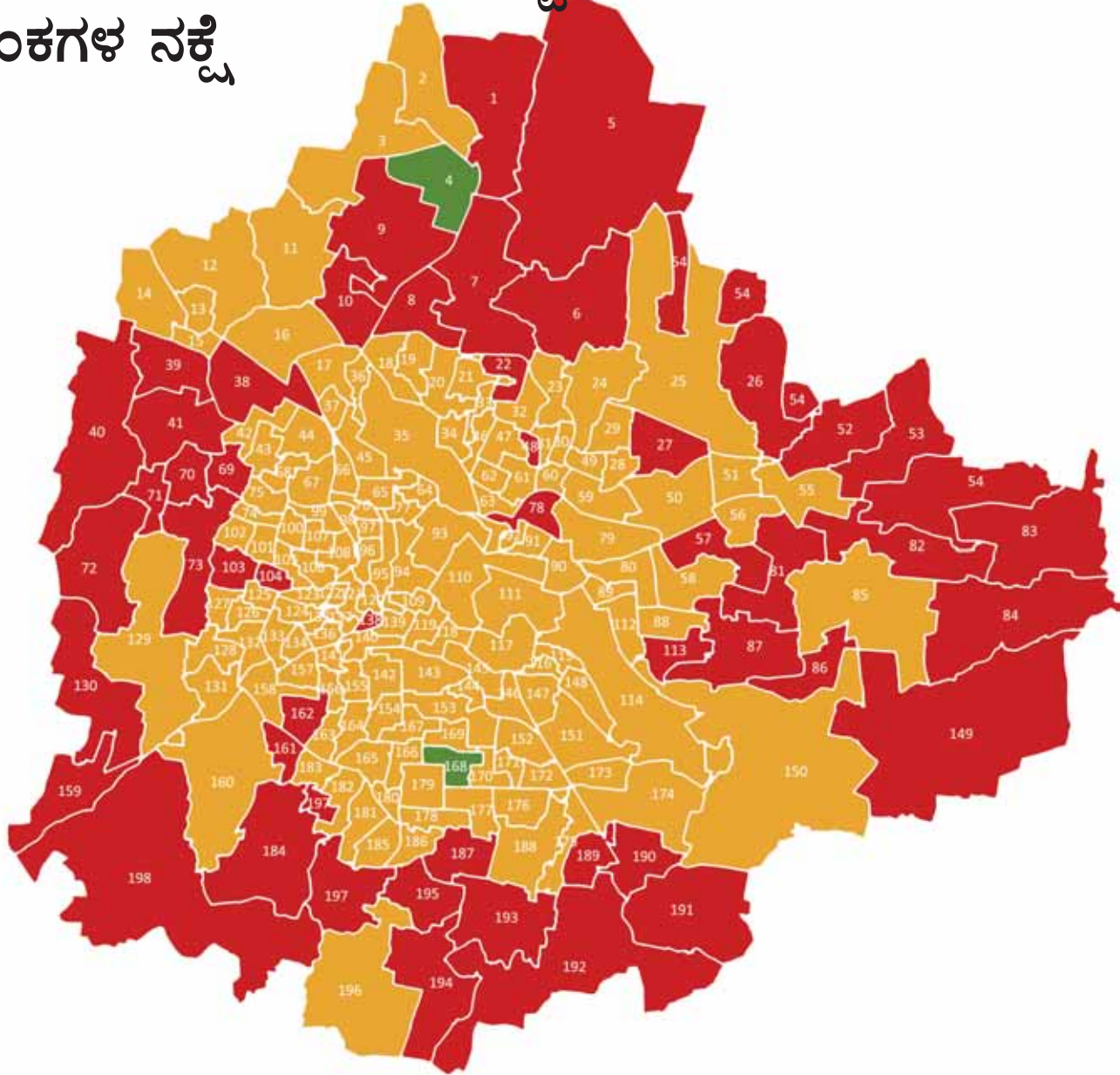
ಶಿಕ್ಷಣದ ಗುಣಮಟ್ಟ

ನಾವು ನಗರದ ಒಟ್ಟಾರೆ ಬೆಳವಣಿಗೆಯನ್ನು ಅಳಿದಿದ್ದೇವೆ.



ನಗರ ವಾರ್ಡ್‌ಗಳ ಗುಣಮಟ್ಟದ ಅಂಕಗಳ ನಕ್ಷೆ

- 2 j Azl 4 ಅಂಕಗಳಿಂದ ವಾರ್ಡ್‌ಗಳು
- 4 j Azl 6 ಅಂಕಗಳಿಂದ ವಾರ್ಡ್‌ಗಳು
- 6 j Azl 8 ಅಂಕಗಳಿಂದ ವಾರ್ಡ್‌ಗಳು



ನ ಮೇಲಿನ ಹತ್ತು ವಾರ್ಡ್‌ಗಳು ಬಿವಿಎಂ ಗೆ ಸೇರಿದ್ದು



ಕೆಳಗಿನ ಹತ್ತು ವಾರ್ಡ್‌ಗಳು ಬಿವಿಎಂ ಗೆ ಸೇರಿದ್ದು

i ನಿಮಗೆ ಗೊತ್ತೇ? MI 10 198 ವಾರ್ಡ್‌ಗಳನ್ನು ಗಳಿಸಲು ಅದರಂತೆ 0-2 ವಾರ್ಡ್‌ಗಳನ್ನು ಗಳಿಸಿಲ್ಲ.

ನಾಗರಿಕರ ಉಲ್ಲೇಖಗಳು

ವಾರ್ಡ್ ಗುಣಮಟ್ಟ ಅಂಕ 2013 ರಾಜ್ಯದ ನಾವು ನಾಗರಿಕರೊಂದಿಗೆ ಹಾಗೂ ಬೆಂಗಳೂರಿನ ಚುನಾಯಿತ ಪ್ರತಿನಿಧಿಗಳೊಂದಿಗೆ ಸಹಭಾಗಿಗಳಾಗಿ ಈ ಸಮೀಕ್ಷೆಯ ಬಗ್ಗೆ ಅವರಿಗೆ ಮಾಹಿತಿಯನ್ನು ನೀಡಿ, ಈ ಪ್ರಯತ್ನದೊಡನೆ ಅವಶ್ಯಕತೆ ಹಾಗೂ ಉತ್ಸಾಹದ ಮಟ್ಟವನ್ನು ಅಳೆಯುವ ಪ್ರಯತ್ನ ಮಾಡಿದ್ದೇವೆ.

ನಾವು ಉದ್ಯಮಿಗಳು, ನಾಗರಿಕ-ಸಮಾಜದ ಸಂಸ್ಥೆಗಳು, ಕ್ರೀಡಾಪಟುಗಳು, ಕಲಾಕಾರರು, ಚುನಾಯಿತ ಪ್ರತಿನಿಧಿಗಳು ಮತ್ತು ನಾಗರಿಕರನ್ನು ಭೇಟಿಯಾಗಿದ್ದೇವೆ. ಬೆಂಗಳೂರಿನ ಸಂರಚನೆ ಹಾಗೂ ಸೇವೆಗಳ ಬಗ್ಗೆ ಅವರ ಅಭಿಪ್ರಾಯಗಳು ಹೀಗಿವೆ:



ಶ್ರೀ ರವಿ ಸುಬ್ರಮಣ್ಯ ಎಲ್ ಎ ಶಾಸಕರು, ಬಸವನಗುಡಿ ವಾರ್ಡ್ #೧೬೨

“ನಾನು ಜನಗ್ರಹದ ಉತ್ತಮ ಹೆಜ್ಜೆಯಾಗಿದೆ. ಇಂತಹ ಸಮೀಕ್ಷೆಯನ್ನು ನಡೆಸಿ ವರದಿ ಮಾಡಿದಾಗ, ಸಮಸ್ಯೆಗಳು ಎಲ್ಲಿವೆಯೆಂದು ನಮ್ಮ ಅರಿವಿಗೆ ಬರುತ್ತದೆ. ಈ ಸಮಸ್ಯೆಗಳನ್ನು ಹೇಗೆ ಪರಿಹರಿಸಬೇಕು ಮತ್ತು ಭವಿಷ್ಯದಲ್ಲಿ ಇವುಗಳನ್ನು ಹೇಗೆ ತಡೆಗಟ್ಟಬೇಕೆಂದು ನಮಗೆ ತಿಳಿದುಬರುತ್ತದೆ. ಜನಗ್ರಹದ ಸಭೆಗಳಲ್ಲಿ ನಾನೂ ಭಾಗವಹಿಸಿದ್ದೇನೆ. ಸ್ಥಳೀಯ ನಾಗರಿಕರ ಕುಂದುಕೊರತೆಗಳನ್ನು ಅರ್ಥಮಾಡಿಕೊಂಡು ಅವುಗಳನ್ನು ಎದುರಿಸಲು ನಾನು ಶಕ್ತನಾಗಿದ್ದೇನೆ. ಈ ಪ್ರಯತ್ನವು ಮುಂದುವರಿಯಲಿ; ಇದರಲ್ಲಿ ನಾವೆಲ್ಲರೂ ನಿಮ್ಮೊಂದಿಗಿದ್ದೇವೆ.”



ಶ್ರೀ ಎಸ್. ವಿಜಯನ್ ಶಾಸಕರು, (ವನ್ಯಾಪೇಟೆ) ವಾರ್ಡ್ #೧೧೫

“ನಾನು ಬಾಂಧವ ಸಮೀಕ್ಷೆಯಲ್ಲಿ (ಡಬ್ಲ್ಯೂ.ಕ್ಯೂ.ಎಸ್ ೨೦೧೦)ರಲ್ಲಿ ನನ್ನ ವಾರ್ಡ್ ಉತ್ತಮ ಅಂಕ ಪಡೆದಿಲ್ಲದ ಅಂಶವು ನನಗೆ ನೋವನ್ನುಂಟುಮಾಡಿತು. ಆದರೆ ಇದನ್ನು ಕಠಿಣ ಪ್ರಕ್ರಿಯೆಯಾಗಿ ಪರಿಗಣಿಸಿ, ಸೇವೆಗಳನ್ನು ಉತ್ತಮಪಡಿಸಲು ನಾನು ಪ್ರಯತ್ನಿಸಿದ್ದೇನೆ.”

“ನಾನು ಒಂದು ಯೋಜನೆಯ ಭಾಗವಹಿಸಿದ್ದು ನಮಗಿಲ್ಲ ಸಂತಸ ತಂದಿದೆ. ನೀವು ಹೇಳಿದಂತೆ ಅಂಕಗಳು ನಿಜವಾಗಿಯೂ ಬಹಳಷ್ಟು ವಿಷಯವನ್ನು ತಿಳಿಸುತ್ತವೆ.”

ಕುಮಾರಿ ಜೋನಾಲಿ ಸ್ಥಳೀಯರು ವಾರ್ಡ್ #೮೬

“ಯೋಜನೆಯಲ್ಲಿ ಏನೇನಿದೆ ಎಂಬುದರ ಬಗ್ಗೆ ಅವರು ಒಂದು ರಿಪೋರ್ಟ್ ಕಾರ್ಡನ್ನು ಕೊಟ್ಟಿದ್ದಾರೆ. ಈ ಯೋಜನೆಯಿಂದ ನಗರಸಭಾ ಸದಸ್ಯರು ಜವಾಬ್ದಾರಿಯನ್ನು ಅರಿತು ನಮ್ಮ ವಾರ್ಡ್‌ಗಳಲ್ಲಿ ಸಿಗದೇ ಇರುವ ಸೌಲಭ್ಯಗಳ ಬಗ್ಗೆ ಗಮನ ಹರಿಸಿ ಅವುಗಳ ಬಗ್ಗೆ ನಮಗೆ ಅಳಿಸಿದರೆ ಅನುಕೂಲವಾಗುತ್ತದೆ.”

ವಾಸಂತಿ ಹರಿಪ್ರಕಾಶ ಪತ್ರಕರ್ತರು, ಟಿವಿ ಮತ್ತು ರೇಡಿಯೋ ನಿರೂಪಕರು, ಕಾರ್ಯಕ್ರಮ ನಿರೂಪಕರು, ಮಾಧ್ಯಮ ತರಬೇತುದಾರರು



ಶ್ರೀ ಪ್ರಕಾಶ್ ಪಡುಕೋಣೆ ಪ್ರಖ್ಯಾತ ಬ್ಯಾಡ್ಮಿಂಟನ್ ಪಟು ಮತ್ತು ಅರ್ಜುನ ಹಾಗೂ ಪದ್ಮಶ್ರೀ ಪ್ರಶಸ್ತಿ ಪುರಸ್ಕೃತ ವಾರ್ಡ್ #೯೩

“ನಾನು ಜನಗ್ರಹ ದಿಟ್ಟ ಹೆಜ್ಜೆ ಎಂದು ನಾನು ಭಾವಿಸುತ್ತೇನೆ; ಆದರೂ ಸಹ ಸರ್ಕಾರದ ಹಸ್ತಕ್ಷೇಪ ಹಾಗೂ ಹೊಣೆಗಾರಿಕೆಯಿಲ್ಲದೇ, ನಿಜವಾದ ಬದಲಾವಣೆಯು ಕಂಡುಬರುವುದಿಲ್ಲ. ನಾಂದಿಯಾಗಲಿ ಎಂದು ನಾನು ಹಾರೈಸುತ್ತೇನೆ.”

“ನೀವು ಇಂತಹ ಸರ್ವೆ ಮಾಡಿ ಯಾವ ಏರಿಯಾದಲ್ಲಿ ಸಮಸ್ಯೆ ಇದೆ ಎಂದು ತಿಳಿಸಿದರೆ ಇದು ನಿಜಕ್ಕೂ ನೀರು ಪೂರೈಕೆ ವಿಷಯದಲ್ಲಿ ನಮಗೆ ಸಹಕಾರಿಯಾಗುತ್ತದೆ. ಒಂದು ಏರಿಯಾದಲ್ಲಿ ನೀರು ಬರುತ್ತೆ, ಇನ್ನೊಂದು ಏರಿಯಾ ನೀರು ಬರಲ್ಲ ಎಂಬ ವಿಷಯ ತಿಳಿದರೆ ನಮಗೆ ಅನುಕೂಲವಾಗುತ್ತದೆ. ಯಾಕೆಂದರೆ ನಾವು ಇದನ್ನು ಪ್ರಶ್ನಿಸಿದಾಗ ಸಿಗುವ ಉತ್ತರ, “ಹೋಗಿ ನಿಮ್ಮ ನಗರಸಭಾ ಸದಸ್ಯರನ್ನು ಕೇಳಿ” ಎಂದು.”

ಕುಮಾರಿ ಮಮತಾ ಸ್ಥಳೀಯರು ವಾರ್ಡ್ #೫೨

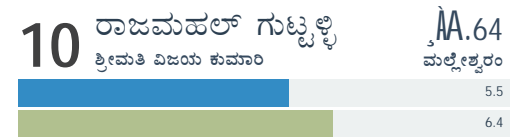
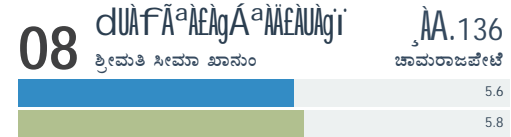


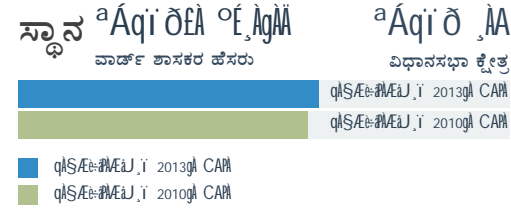
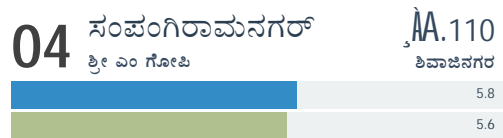



ಶ್ರೀ ರಮಾ ಎನ್ ಎಸ್ ಸಿಇಒ ಇಎಲ್‌ಸಿಐಎ ಮತ್ತು ಸದಸ್ಯರು, ಸಿಟಿ ಕನೆಕ್ಟ್ ವಾರ್ಡ್ #೧೬೮

“ನಾಗ್ರಹವು ನಿಜವಾಗಿಯೂ ಉತ್ತಮ ಯೋಜನೆಯೊಂದನ್ನು ಕೈಗೊಂಡಿದೆಯೆಂದು ನಾನು ಭಾವಿಸುತ್ತೇನೆ. ನಮ್ಮದೇ ಸಣ್ಣಪುಟ್ಟ ರೀತಿಗಳಲ್ಲಿ ಎಲ್ಲೆಯಾದರೂ ಒಂದೆಡೆ ಆರಂಭಿಸುವುದೇ ಒಳಿತು. ಒಳ್ಳೆಯ ಉದ್ದೇಶವು ಪರಿಣಿತವಾಗಬೇಕೇ ಹೊರತು ಶ್ರೇಣಿಗಳಲ್ಲ. ಬಹಾವಣೆಯ ಅತ್ಯಂತ ಅವಶ್ಯಕವಾದ ವಿಷಯಗಳ ಬಗ್ಗೆ ಶಾಸಕರು ಹಾಗೂ ನಾಗರಿಕರಿಗೆ ಮಾಹಿತಿ ನೀಡುವ ಹೆಜ್ಜಿನ ಸಂಭಾವ್ಯತೆಗಳನ್ನು ನಾನು ಈ ಯೋಜನೆಯಲ್ಲಿ ಕಾಣುತ್ತಿದ್ದೇನೆ. ಬಹಾವಣೆಯಲ್ಲಿನ ಕಸ ವಿಲೇವಾರಿಯ ಸಮಸ್ಯೆ ಪರಿಹಾರವಾಗದೇ, ರಸ್ತೆಗಳನ್ನು ಸುಂದರಗೊಳಿಸಲು ಹಣ ವ್ಯಯಿಸಬೇಕೆಂದು ನಾನು ಭಾವಿಸುವುದಿಲ್ಲ. ಸುಂದರವಾದ ರಸ್ತೆಯ ಕೊನೆಯಲ್ಲಿ ಕಸದ ತಿಪ್ಪೆ ಇರುವುದು ಸಮಂಜಸವಲ್ಲ. ಆ ರಸ್ತೆಗೆ ಏನು ಬೇಕು ಮತ್ತು ಅಲ್ಲಿ ವಾಸಿಸುವ ಜನರಿಗೆ ಏನು ಬೇಕೋ ಅದನ್ನು ಮಾಡಬೇಕು. ಜನಗ್ರಹಕ್ಕೆ ನನ್ನ ಶುಭಾಕಾಂಕ್ಷೆಗಳು ಮತ್ತು ಈ ಯೋಜನೆ ನಮ್ಮ ವಾರ್ಡ್‌ಗಳ ಗುಣಮಟ್ಟವನ್ನು ಸುಧಾರಿಸುವ ನಿಟ್ಟಿನಲ್ಲಿ ಸಕಾರಾತ್ಮಕ ಬದಲಾವಣೆಗೆ ನಾಂದಿಯಾಗಲಿ ಎಂದು ನಾನು ಹಾರೈಸುತ್ತೇನೆ.”

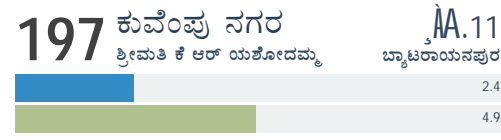
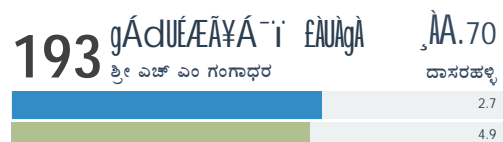
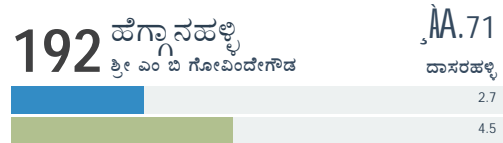


ಮೊದಲ 10 ವಾರ್ಡ್‌ಗಳು

90% ನ ಮೇಲಿನ ಹತ್ತು ವಾರ್ಡ್‌ಗಳು ಬಿಎಂಪಿಗೆ ಸೇರಿದ್ದು



ಕಡೆಯ 10 ವಾರ್ಡ್‌ಗಳು

100% ಕೆಳಗಿನ ಪತ್ತು ವಾರ್ಡ್‌ಗಳು
ಬಿಬಿಎಂಪಿಗೆ ಸೇರಿದ್ದು

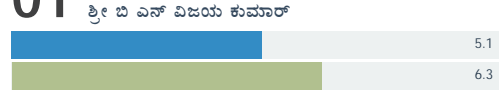


ನಿಮಗೆ ಗೊತ್ತೇ?
ಹೊರವಲಯದ ವಾರ್ಡ್‌ಗಳು ಮತ್ತು ಒಳವಲಯದ ವಾರ್ಡ್‌ಗಳ ನಡುವೆ ತುಲನಾತ್ಮಕವಾಗಿ ಪರಿಶೀಲನೆ ನಡೆಸಿದಾಗ 2001 ಜುಲೈ 2011ರ ಅವಧಿಯಲ್ಲಿ ಹೊರವಲಯಗಳ ಜನಸಂಖ್ಯೆಯಲ್ಲಿ ಏರಿಕೆ (ಶೇ. 119%) ಕಂಡುಬಂದಿದ್ದು, ಒಳವಲಯದ ಜನಸಂಖ್ಯೆ ಇಳಿಮುಖವಾಗಿದೆ (ಶೇ. 19%).. ಹೊರವಲಯದ ಅನೇಕ ವಾರ್ಡ್‌ಗಳು ನೂತನ ವಾರ್ಡ್‌ಗಳಾಗಿದ್ದು, ಬಿಬಿಎಂಪಿಗೆ 2007ರಲ್ಲಿ ಸೇರ್ಪಡೆಗೊಂಡಿರುವಂತಹವು. ಪ್ರಸ್ತುತ ಸಂಯಮಿತ ಹಾಗೂ ಸೇವೆಗಳ ಮೇಲೆ ಹೆಚ್ಚಿನ ಒತ್ತಡಕ್ಕೆ ಇದು ಸುಸ್ಪಷ್ಟ ನಿದರ್ಶನವಾಗಿದೆ.

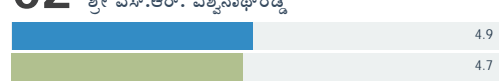
ವಿಧಾನ ಸಭಾಕ್ಷೇತ್ರಗಳು

ಮೊದಲ 5

01 ದಿವಾನ್ ವಿಜಯ ಕುಮಾರ್



02 ಯಲಹಂಕ



03 ಬಿಟಿಎಂ ಬಡಾವಣೆ



04 ಶಿವಾಜಿನಗರ

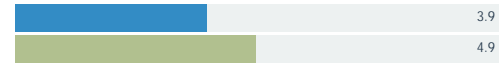


05 ಮಲ್ಲೇಶ್ವರಂ




ಕಡೆಯ 5


24 ದಾಸರಹಳ್ಳಿ



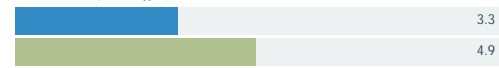
25 ಮಹದೇವಪುರ




26 ಯಶವಂತಪುರ



27 ಬ್ಯಾಟರಾಯನಪುರ



28 ಆನೇಕಲ್



ನಿಮಗೆ ಗೊತ್ತೇ? ವಿಧಾನ ಸಭಾ ಕ್ಷೇತ್ರಗಳು ಡಬ್ಲ್ಯು. ಕ್ಯೂ.ಎಸ್.2013 ರ ಸರ್ವೆ ನಲ್ಲಿ ಕಡಿಮೆ ಅಂಕಗಳಾಗಿವೆ. ಈ ಕ್ಷೇತ್ರಗಳ 2001-11ರ ಅವಧಿಯಲ್ಲಿ ಹೆಚ್ಚಿನ ಜನಸಂಖ್ಯೆ ನೋಂದಣಿಯಾಗಿದ್ದು, ದೂರದೃಷ್ಟಿ ಯೋಜನೆ ಅಡಕು ತಕ್ಕಂತೆ ನಗರ ಯೋಜನೆ ಇನ್ನಿತರ ಸೌಲಭ್ಯ ಇಲ್ಲಿ ಹೆಚ್ಚು ಅಗತ್ಯವಾಗಿವೆ ಎನ್ನುವುದು ತಿಳಿದುಬಂದಿದೆ.

ಪ್ರಮುಖ ಸೂಚನಾಂಶಗಳು

ನೀರಿನ ಗುಣಮಟ್ಟ



ನಿಮಗೆ ಗೊತ್ತೇ?

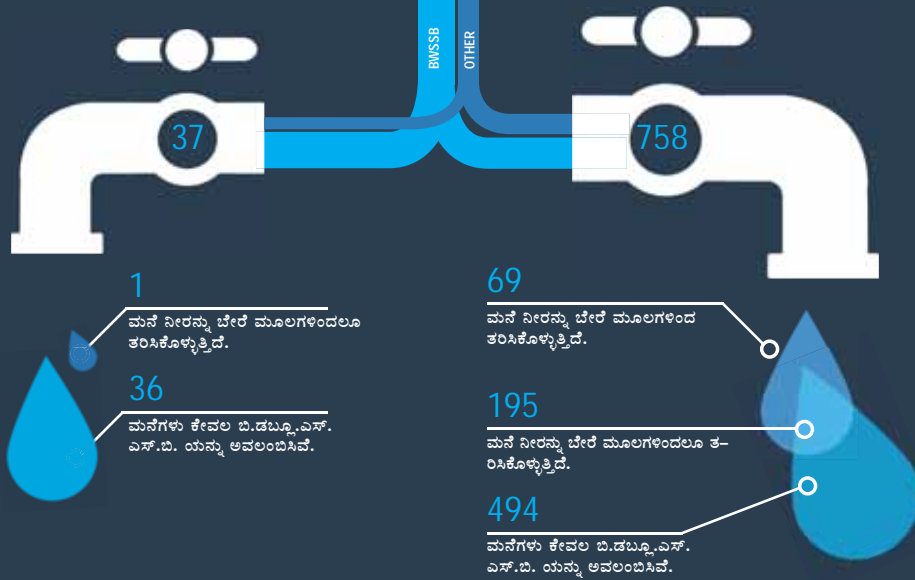
ಒಟ್ಟು 7,910 ಮನೆಗಳಲ್ಲಿ ನೀರಿನ ಗುಣಮಟ್ಟ ಪರೀಕ್ಷೆ ಮಾಡಲಾಯಿತು. ಅದರಲ್ಲಿ 5,734 ಅಂದರೆ 72% ರಷ್ಟು ಮನೆಗಳಲ್ಲಿ ನೀರು ಕಲುಷಿತವಾಗಿತ್ತು.

10 CAPM YaqEzA aAqi o

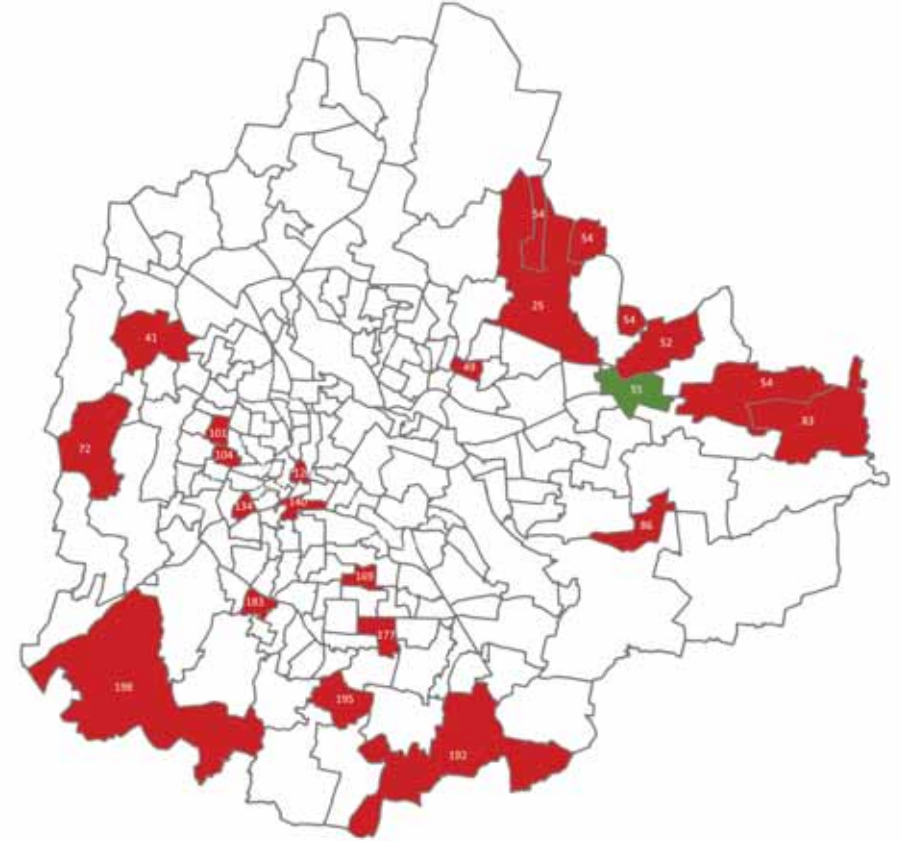
1 ವಾರ್ಡ್ - ದೇವಸಂದ್ರ (ವಿಭಾಗ - ಮಹದೇವಪುರ; ಎ.ಸಿ.- ಕೆ.ಆರ್.ಪುರಂ) 37 ಮನೆಗಳಲ್ಲಿ ಸರಾಸರಿ 10 ಅಂಕಗಳನ್ನು ಪಡೆದಿದೆ.

0 CAPM YaqEzA aAqi o

19 ಒಟ್ಟು 758 ಮನೆಗಳಲ್ಲಿ (11 ಬಿ.ಎಂ.ಪಿ ಮತ್ತು 8 ಬಿ.ಬಿ.ಎಂ.ಪಿ) 0 ಅಂಕಗಳನ್ನು ಪಡೆದಿದೆ.



ನೀರನ್ನು ಕಲುಷಿತಗೊಳಿಸಲು ಕಾರಣವಾದ ಕಾಲಿಫಾರ್ಮ್ ಬ್ಯಾಕ್ಟೀರಿಯಾ ಬೇಧಿ, ಮೂತ್ರ ಸಂಬಂಧಿ ಕಾಯಿಲೆ, ಟಾಯಫಾಯಿಡ್ ಮತ್ತು ಜಠರಕ್ಕೆ ಸಂಬಂಧಿಸಿದ ಕಾಯಿಲೆಗಳನ್ನು ತರುತ್ತವೆ ಎಂದು ನಾವು ಪರೀಕ್ಷಿಸಿದ್ದೇವೆ.



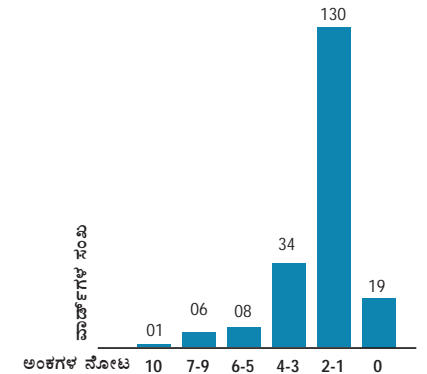
ಬೆಂಗಳೂರು ನಕ್ಷೆ ವಾರ್ಡ್‌ಗಳ ಅನುಸಾರವಾಗಿ ಅವುಗಳ ಅಂಕಗಳನ್ನು ತೋರಿಸುತ್ತಿರುವುದು.

0 CAPM YaqEzA aAqi o
10 CAPM YaqEzA aAqi o



ಬಿಬಿಎಂಪಿ ವಾರ್ಡ್ 10 CAPM YaqEzA aAqi o.

ಬಿಬಿಎಂಪಿ ವಾರ್ಡ್ 0 CAPM YaqEzA aAqi o.



ವಾರ್ಡ್ ಗುಣಮಟ್ಟ ಅಂಕ ಮಾಹಿತಿ ಪ್ರಸ್ತುತ 2013

ಪ್ರಮುಖ ಸೂಚನಾಂಶಗಳು

ನೀರು ಪೂರೈಕೆಯ ನಿರಂತರತೆ



36.6%

7910 ಜನರಲ್ಲಿ ಒಟ್ಟು 2,893 ಮನೆಗಳಲ್ಲಿ ಜನರು ತಾವು ನಲ್ಲಿ ತಿರುವುದಕ್ಕೆ ನೀರು ನಿರಂತರ ನೀರು ಬರುತ್ತದೆ ಎಂದು ತಿಳಿಸಿದ್ದಾರೆ.

85%

2,893 ರ 85% ಪ್ರತಿಶತದಲ್ಲಿ ಮನೆಗಳಲ್ಲಿ ಎಲ್ಲರೂ ನೀರು ಶೇಖರಿಸಲು ಟ್ಯಾಂಕ್ ಹೊಂದಿದ್ದಾರೆ ಎಂದು ತಿಳಿದುಬಂದಿದೆ.



15%

2,893 ರ 15% ಪ್ರತಿಶತ ಮನೆಗಳಲ್ಲಿ ನೀರು ಶೇಖರಿಸಲು ಯಾವುದೇ ಸಾಧನಗಳಿಲ್ಲ ಎಂದು ತಿಳಿದುಬಂದಿದೆ.

BWSSB

OTHER

10.3%

7,910 ರಲ್ಲಿ 10.3% ಮನೆಗಳಲ್ಲಿ ಬಿ.ಡಬ್ಲ್ಯೂ. ಎಸ್. ಎಸ್. ಬಿ. ನಿಂದ ನೀರು ಪೂರೈಕೆಯಾಗುವುದಿಲ್ಲ.

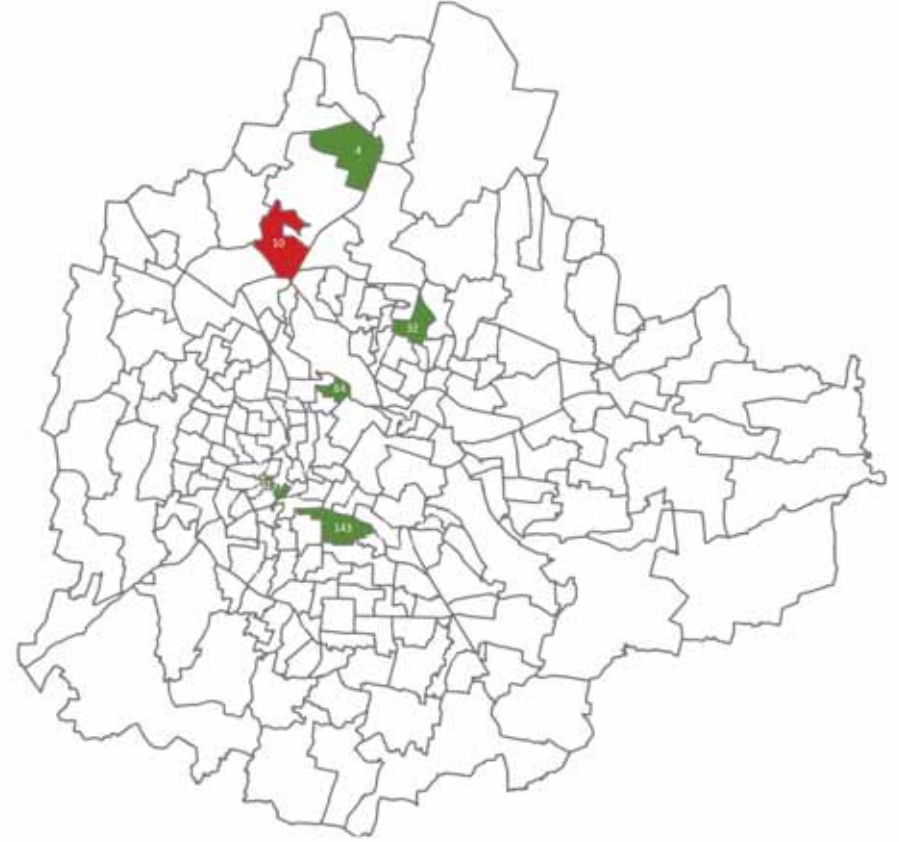
53.1%

7910 ರಲ್ಲಿ 53.1% ಮನೆಗಳಲ್ಲಿ ನೀರು ಪೂರೈಕೆಯಲ್ಲಿ ವ್ಯತ್ಯಯ ಇದೆ ಎಂದು ತಿಳಿದುಬಂದಿದೆ.



ಟಿಪ್ಪಣಿ

ಭಾರತ ಸರ್ಕಾರದ ಪ್ರಕಾರ ನೀರು ಪೂರೈಕೆ ದಿನದ 24 ಗಂಟೆಗಳೂ ಇರಬೇಕು ಎಂದಿದೆ. ಸದಾಕಾಲ ನೀರು ಪೂರೈಕೆಯಾಗುತ್ತಿದ್ದರೆ ಜನರ ಆರೋಗ್ಯ ಚೆನ್ನಾಗಿರುತ್ತದೆ. ನೀರು ಆಗಾಗ ಬಿಡುತ್ತಿದ್ದರೆ ಮೊದಲನೇಯ ಹತ್ತು ನಿಮಿಷದಲ್ಲಿ ಬ್ಯಾಕ್ಟೀರಿಯಾಗಳು ನೀರನ್ನು ಕಲುಷಿತಗೊಳಿಸುತ್ತವೆ. ಕೆಲವು ಸಂದರ್ಭಗಳಲ್ಲಿ ಇದು 20 ನಿಮಿಷದವರೆಗೂ ಆಗಬಹುದು. ನಿರಂತರ ನೀರನ ಒತ್ತಡವಿದ್ದರೆ ಕಲುಷಿತಗೊಳ್ಳುವುದನ್ನು ತಡೆಯಬಹುದು.



ಬೆಂಗಳೂರು ನಕ್ಷೆ ವಾರ್ಡ್‌ಗಳ ಅನುಸಾರವಾಗಿ ಅವುಗಳ ಅಂಕಗಳನ್ನು ತೋರಿಸುತ್ತಿರುವುದು.

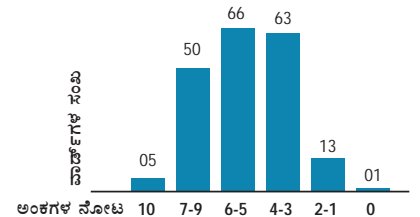
0 CAM (Aqi 0)
10 CAM (Aqi 10)



ಬಿಎಂಪಿ ಒಟ್ಟು 80% Aqi 0
10 CAM (Aqi 0) ಇದೆ.



1 ಬಿಬಿಎಂಪಿ ವಾರ್ಡ್ 0
CAM (Aqi 0) ಇದೆ.



ವಾರ್ಡ್ ಗುಣಮಟ್ಟ ಅಂಕ ಮಾಹಿತಿ ಪ್ರಸ್ತುತ 2013

ಪಮುಖ ಸೂಚನಾಂಶಗಳು

ಅಧಿಕಾರಿಗಳಿಗೆ ಮಾಹಿತಿ

i ನಿಮಗೆ ಗೊತ್ತೇ?

ಎಲ್ಲಾ ವಾರ್ಡ್‌ಗಳಲ್ಲಿ ಸಿ.ಬಿ. CO ಪ್ರಮಾಣವು 0.004 J೨೫೫ .f./J೨೫೫ 3 ರಷ್ಟಿದೆ. ಅದಲ್ಲದೆ 11 ಅಧಿಕಾರಿಗಳಿಗೆ NOx ಪ್ರಮಾಣವೂ 80 J೨೫೫ .f./J೨೫೫ 3 ಗಳಿಗಿರುತ್ತದೆ.

828

ನಿಮಗೆ ಗೊತ್ತೇ?

ಸಾಮಾನ್ಯವಾಗಿ CO ಪ್ರಮಾಣ 55 ರಷ್ಟು

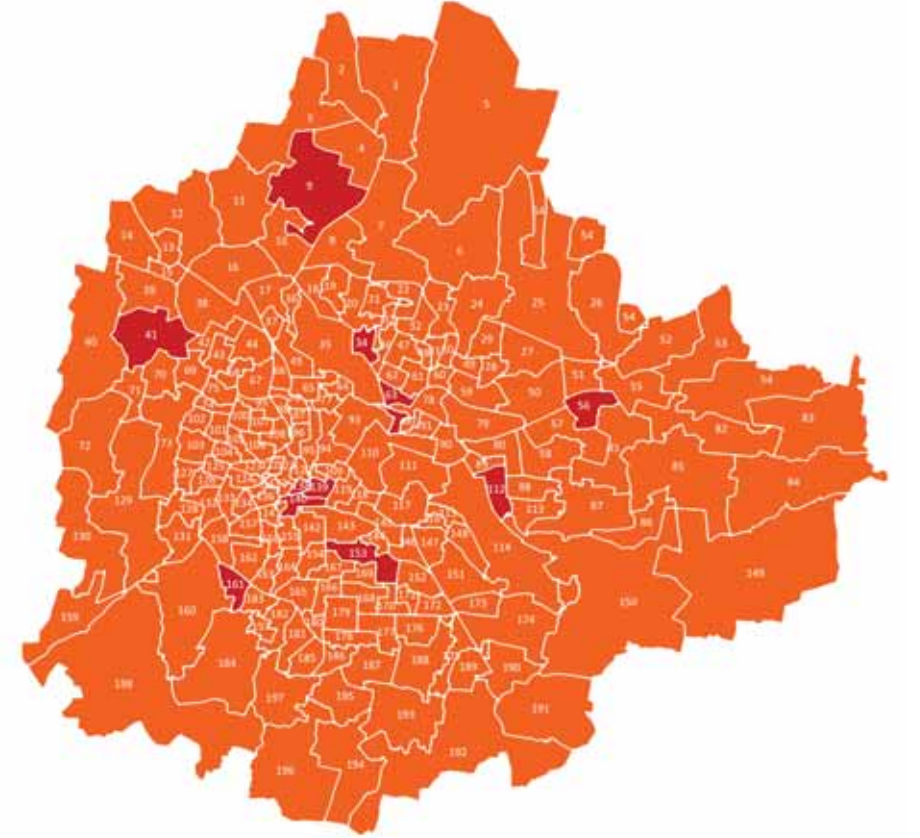
ಆದರೆ ಇಲ್ಲಿ 828 ರಷ್ಟು ಹೆಚ್ಚು ಪ್ರಮಾಣದ CO ಇದೆ.



ನೀವು ನಿಮ್ಮ ವಾಹನವನ್ನು ಸ್ಪಾಟ್ ಮಾಡಿದಾಗ ಅತಿ ಹೆಚ್ಚು ಹೊಗೆಯನ್ನು ಹೊರಹಾಕುತ್ತದೆ.

ಟಿಪ್ಪಣಿ

CO 0.004 ರಷ್ಟು ಮಾತ್ರ ಹೊರಹಾಕಲು ಅನುಮತಿ ಇದೆ.



ಬೆಂಗಳೂರು ನಕ್ಷೆ CO ಮತ್ತು NOx ನಿಯಂತ್ರಿಸುವಲ್ಲಿ ವಿಫಲವಾದ ವಾರ್ಡ್‌ಗಳು

■ CO ಮತ್ತು NOx ನಿಯಂತ್ರಿಸುವಲ್ಲಿ ವಿಫಲವಾದ ವಾರ್ಡ್‌ಗಳು

■ CO ನಿಯಂತ್ರಿಸುವಲ್ಲಿ ವಿಫಲವಾದ ವಾರ್ಡ್‌ಗಳು



ಯಾವುದೇ ವಾರ್ಡ್‌ಗಳು ವಾಯು ಮಾಲಿನ್ಯ ಪರೀಕ್ಷೆಯಲ್ಲಿ 10 ಅಂಕಗಳನ್ನು ಪಡೆದಿಲ್ಲ.



ವಾರ್ಡ್‌ಗಳು ಬಿಎಂಪಿಗೆ ಒಟ್ಟಾರೆ.

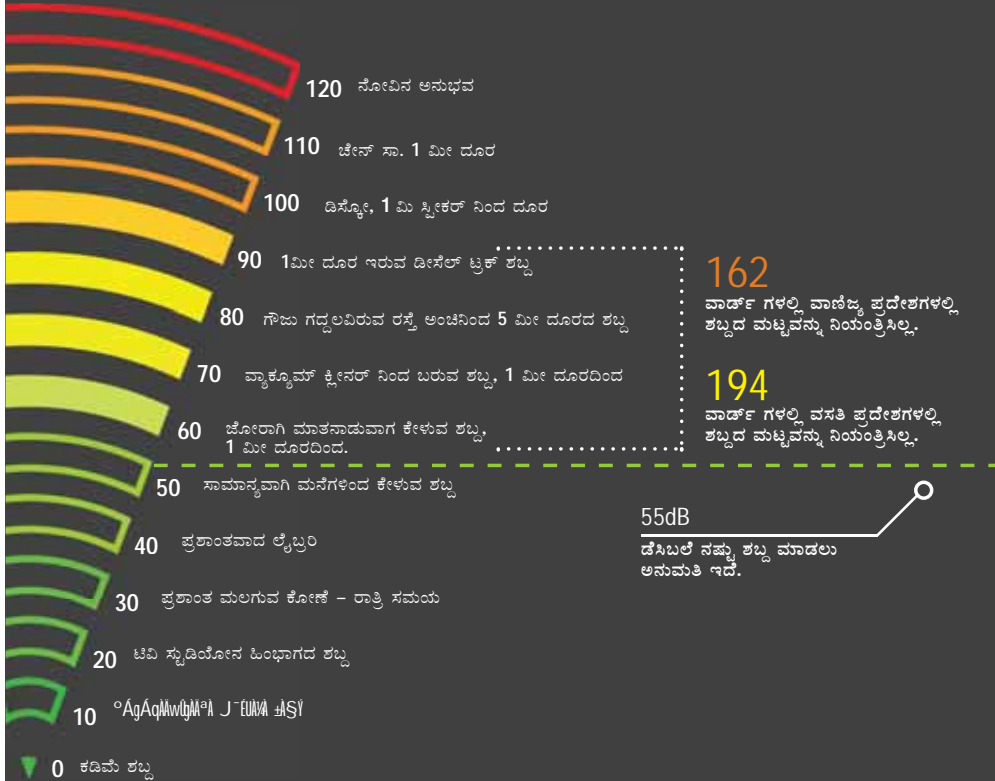
ಪ್ರಮುಖ ಸೂಚನಾಂಶಗಳು

ಸೂಚನಾಂಶಗಳು



ನಿಮಗೆ ಗೊತ್ತೇ?

ಉದಾಹರಣೆಗೆ 45-55 ಡೆಸಿಬಲ್ ಮತ್ತು ವಾಣಿಜ್ಯ ಪ್ರದೇಶಗಳಲ್ಲಿ 55-65 ಡೆಸಿಬಲ್ ಸಪ್ತ ಶಬ್ದಕ್ಕೆ ಮಾತ್ರ ಅನುಮತಿ ಇದೆ. ಸರ್ವೇ ಮಾಡಿದ ಎಲ್ಲ 198 ಉದಾಹರಣೆಗಳಲ್ಲಿ 60-90 ಡೆಸಿಬಲ್ ಸಪ್ತಶಬ್ದ.

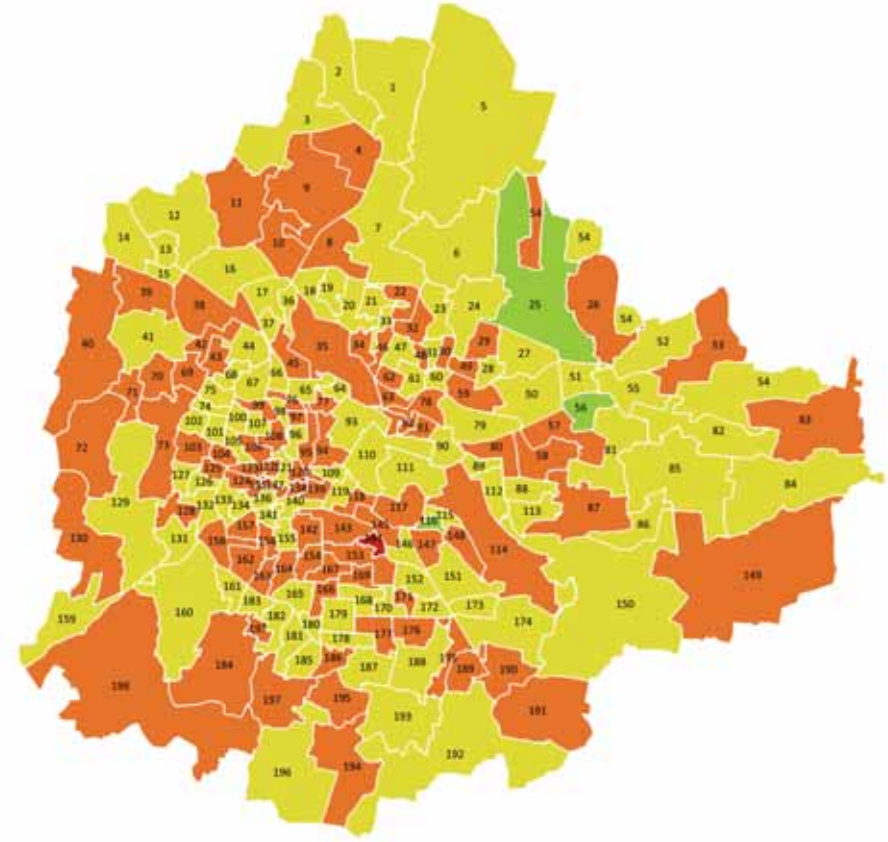


162
ವಾರ್ಡ್ ಗಳಲ್ಲಿ ವಾಣಿಜ್ಯ ಪ್ರದೇಶಗಳಲ್ಲಿ ಶಬ್ದದ ಮಟ್ಟವನ್ನು ನಿಯಂತ್ರಿಸಿಲ್ಲ.

194
ವಾರ್ಡ್ ಗಳಲ್ಲಿ ವಸತಿ ಪ್ರದೇಶಗಳಲ್ಲಿ ಶಬ್ದದ ಮಟ್ಟವನ್ನು ನಿಯಂತ್ರಿಸಿಲ್ಲ.

55dB
ಡೆಸಿಬಲ್ ನಷ್ಟು ಶಬ್ದ ಮಾಡಲು ಅನುಮತಿ ಇದೆ.

! ಅತಿ ಹೆಚ್ಚು ಶಬ್ದದಿಂದ ಕಿವಿ ಕೇಳದ ಹಾಗೆ ಆಗಬಹುದು. ಅತಿ ಹೆಚ್ಚು ಶಬ್ದ ಮತ್ತು ಅತಿ ಹೆಚ್ಚು ವೇಳೆ ಕೇಳಿಸುವ ಹೆಚ್ಚು ಶಬ್ದದಿಂದ ಕಿವಿ ಬಂದಾಗಬಹುದು.
ಟಿಪ್ಪಣಿ



ಬೆಂಗಳೂರು ನಗರ ವಾರ್ಡ್‌ಗಳ ಅನುಸಾರವಾಗಿ ಅವುಗಳ ಮಾಡುತ್ತಿರುವ ಶಬ್ದವನ್ನು ತೋರಿಸುತ್ತಿರುವುದು.

- 60 ಸಪ್ತ ಶಬ್ದ ಮಾಡುವ ವಾರ್ಡ್‌ಗಳು
- 70 ಸಪ್ತ ಶಬ್ದ ಮಾಡುವ ವಾರ್ಡ್‌ಗಳು
- 80 ಸಪ್ತ ಶಬ್ದ ಮಾಡುವ ವಾರ್ಡ್‌ಗಳು
- 90 ಸಪ್ತ ಶಬ್ದ ಮಾಡುವ ವಾರ್ಡ್‌ಗಳು



ಉದಾಹರಣೆಗೆ 10 ಉದಾಹರಣೆಗಳಲ್ಲಿ 2
ಉದಾಹರಣೆಗೆ 10 ಉದಾಹರಣೆಗಳಲ್ಲಿ 2

ಪ್ರಮುಖ ಸೂಚನಾಂಶಗಳು



ಟಿವಿಯಾ

ಬೆಂಗಳೂರು ನಗರದಲ್ಲಿ ಪ್ರತಿದಿನ ಉತ್ಪಾದನೆಯಾಗುವ ಕಸ 4000ಟನ್ ಸಮ್.

153

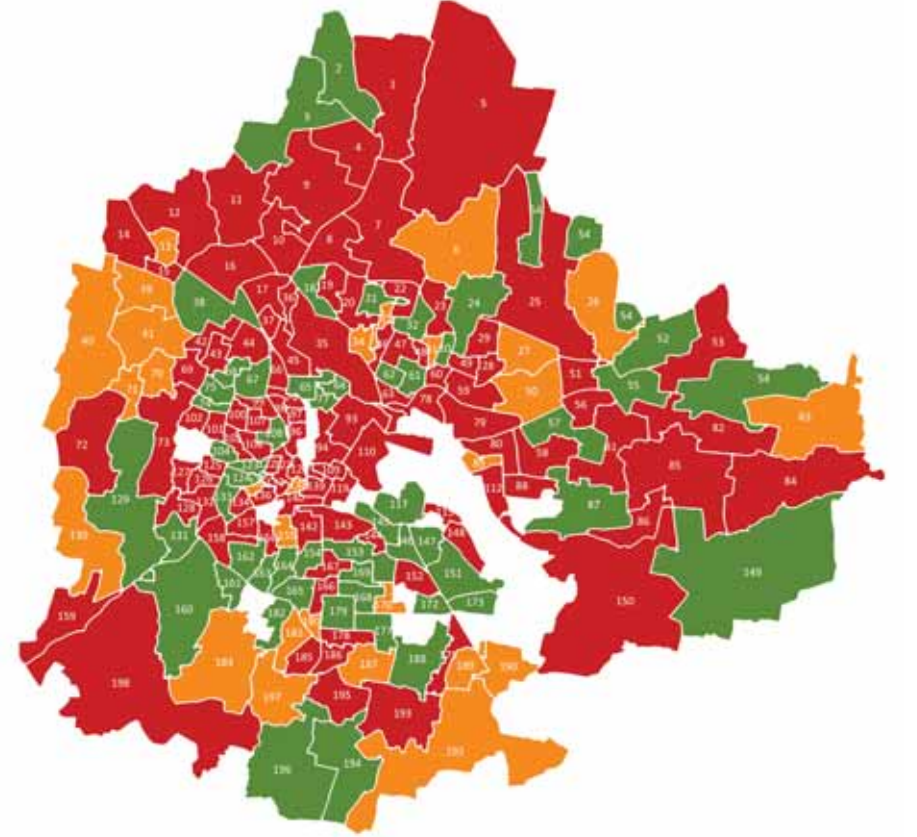
ವಾರ್ಡ್‌ಗಳು ಮನೆಗಳಿಂದ ಕಸ ಸಂಗ್ರಹಣೆಯಲ್ಲಿ ಸಮ ಅಥವಾ ಕಡಿಮೆ ಅಂಶಗಳನ್ನು ಗಳಿಸಿವೆ.



102

153 ವಾರ್ಡ್‌ಗಳ ಪೈಕಿ 102

ವಾರ್ಡ್‌ಗಳಲ್ಲಿ ಕಸವನ್ನು ಬೀದಿಗಳಲ್ಲಿ ಚೆಲ್ಲುವುದು ಕಂಡುಬಂದಿದೆ. ಈ ಎಲ್ಲಾ $\text{Aqi} \text{ OUNAA } 0-3 \text{ CAPHUNAGEMO } \text{Aq} \text{ C}^{\text{e}}$.



ಬೆಂಗಳೂರು ನಕ್ಷೆ ವಾರ್ಡ್‌ಗಳ ಅನುಸಾರವಾಗಿ ಅವುಗಳ ಚೆಲ್ಲುತ್ತಿರುವ ಕಸವನ್ನು ತೋರಿಸುತ್ತಿರುವುದು.

- 7 ಅಥವಾ ಅದಕ್ಕಿಂತ ಹೆಚ್ಚಿನ ಅಂಕ ಪಡೆದ ವಾರ್ಡ್‌ಗಳು
- ಕಸ ಸಂಗ್ರಹಣೆಯಲ್ಲಿ 3 ಅಥವಾ ಅದಕ್ಕಿಂತ ಕಡಿಮೆ ಅಂಕ $\text{Aqi} \text{ OUNAA}$
- ಕಸ ಸಂಗ್ರಹಣೆಯಲ್ಲಿ 7 ಅಥವಾ ಅದಕ್ಕಿಂತ ಕಡಿಮೆ ಅಂಕ $\text{Aqi} \text{ OUNAA}$ ಆದರೆ ಹೊರಗಡೆ ಖಾಲಿ ಜಾಗದಲ್ಲಿ ಕಸ ಚೆಲ್ಲುವುದರಲ್ಲಿ 3 ಅಥವಾ ಅದಕ್ಕಿಂತ ಕಡಿಮೆ ಅಂಕ ಪಡೆದ ವಾರ್ಡ್‌ಗಳು - ಕಸವು ರಸ್ತೆಯಲ್ಲಿ ಅಲ್ಲಲ್ಲಿ ಬಿದ್ದಿರುವುದು $6 \text{ gA} \text{ OUNAA}^{\text{e}} \text{ PAQAA } \text{SACZL}$.



ಈ 102 ವಾರ್ಡ್‌ಗಳು ಕಸ ಸಂಗ್ರಹಣೆಯಲ್ಲಿ 7 ಅಥವಾ ಅದಕ್ಕಿಂತ ಕಡಿಮೆ ಅಂಕಗಳನ್ನು ಪಡೆದರೂ ಕಸ ವಿಲೇವಾರಿಯಾಗದೇ ಅಲ್ಲಲ್ಲಿ ಬಿದ್ದಿರುವುದರಿಂದ 3 ಅಥವಾ ಅದಕ್ಕಿಂತ ಕಡಿಮೆ ಅಂಕಗಳು ಒಳವಲಯದ ವಾರ್ಡ್‌ಗಳಿಗೆ ದೊರೆತಿವೆ.

ಪಮುಖ ಸೂಚನಾಂಶಗಳು

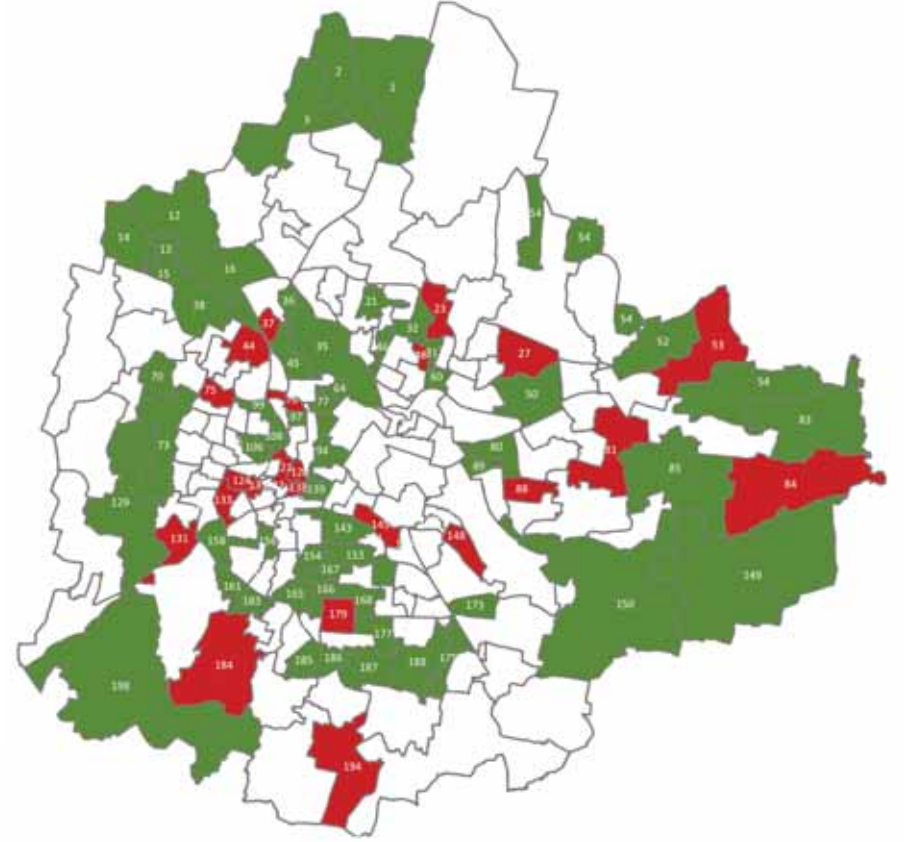
ಬೇದ ದೀಪಗಳು

233
ಒಟ್ಟು 891 ಸ್ಥಳೀಯ ರಸ್ತೆಗಳಲ್ಲಿ
87 ವಾರ್ಡ್ ಅನುಮರ್ಶಕ ಸೇವೆ
ಇದೆ. **26%**

ಸರ್ಕಾರಿ ವಾಹನವು 1,188 ರಸ್ತೆಗಳಲ್ಲಿ, 405 ರಸ್ತೆಗಳಲ್ಲಿ ಬಿಳಿ
ದೀಪಗಳ ಸೌಲಭ್ಯ ಇಲ್ಲ.

58%

172
(87 ಅರಸೀಕೆರೆ ಮತ್ತು 90 (R.EMR)) 122 ಅರಸೀಕೆರೆ
ರಸ್ತೆಗಳು ಸಮರ್ಪಕವಾಗಿವೆ.

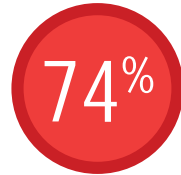


ಬೆಂಗಳೂರು ನಗರ ವಾರ್ಡ್ ಅನುಮರ್ಶಕ ಅಂಶಗಳನ್ನು
ಪಡೆದಿರುವುದನ್ನು ತೋರಿಸುತ್ತಿರುವುದು.

0 CAM ಇಲ್ಲ (0% ಅಂಶ)
10 CAM ಇಲ್ಲ (100% ಅಂಶ)




10 CAM ಇಲ್ಲ (100% ಅಂಶ).
64% ರಸ್ತೆ ವಾರ್ಡ್‌ಗಳು
ಒಳವಲಂಬುಡೆ ವಾಕ್ಯಗಳಾಗಿವೆ.



0 CAM ಇಲ್ಲ (0% ಅಂಶ). 74%
ವಾರ್ಡ್‌ಗಳು ಹೊರವಲಂಬುಡೆ
ವಾಕ್ಯಗಳಾಗಿವೆ.

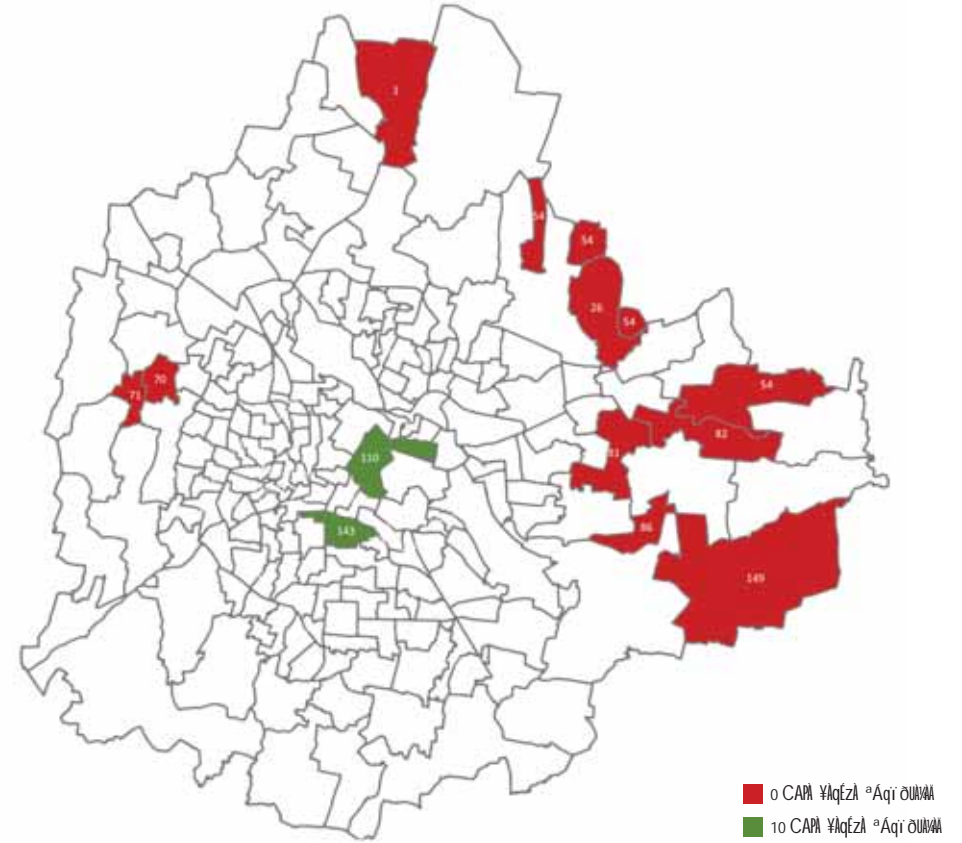
ಪಮುಖ ಸೂಚನಾಂಶಗಳು

ಗ್ರಾಹೀ ಅನುಷ್ಠಾನ



ಟಿಪ್ಪಣಿ

ಸ್ಥಳೀಯ ಪ್ರದೇಶದಲ್ಲಿ ಉದ್ಯಾನವನಗಳು ಮತ್ತು ಹೆಚ್ಚು ಹಸಿರು ಇರುವ ಏರ್ಯಾಳದಲ್ಲಿ ನಿವೇಶನ ಮತ್ತು ಪಾಲಿ ಜಾಗೆ ದರಗಳು ಸಾಮಾನ್ಯವಾಗಿ ಹೆಚ್ಚಾಗಿರುತ್ತವೆ



ಬೆಂಗಳೂರಿನ ನಕ್ಷೆಯಲ್ಲಿ ವಾರ್ಡ್ ಅನುಸಾರವಾಗಿ ಪಡೆದ ಅಂಕಗಳನ್ನು 0-10 ತೋರಿಸುತ್ತಿರುವುದು.

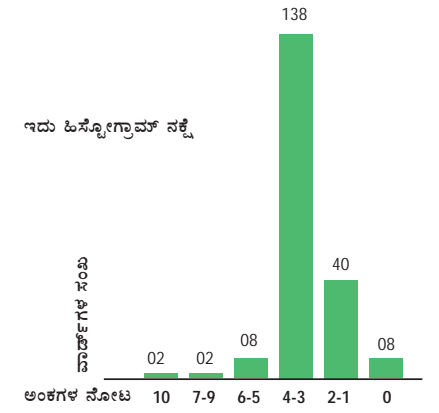


ಬಿಬಿಎಂಪಿ ವಾರ್ಡ್‌ಗಳು 10 CAPM ಇಲ್ಲದ ಅಗಿ ರೂಪಾ.



ಬಿಬಿಎಂಪಿ ವಾರ್ಡ್‌ಗಳು 0 CAPM ಇಲ್ಲದ ಅಗಿ ರೂಪಾ.

ಇದು ಓಸ್ಟ್ರೋಗ್ರಾಮ್ ನಕ್ಷೆ



ಪ್ರಮುಖ ಸೂಚನಾಂಶಗಳು

ಪಾದಚಾರಿ ಮಾರ್ಗಗಳ ಸುಲಲಿತತೆ

ಯಾವ ಮಾರ್ಗಗಳನ್ನು ನಾವು ಸುಲಲಿತವಾಗಿದೆ ಎಂದು ಕರೆಯುತ್ತೇವೆ.



ರಸ್ತೆಯ ಎರಡೂ ಬದಿಗಳಲ್ಲಿ ಘಟಪಾತ್ ಸೌಲಭ್ಯವಿರುವುದು.



ಘಟಪಾತ್ 1.5 ಮೀ ನಷ್ಟು ಅಗಲವಿರುವುದು.



ಯಾವುದೇ ಅಡೆತಡೆಗಳಿರುವುದಿಲ್ಲ.



ಸುರಕ್ಷಿತ ಪಾದಚಾರಿ ಕ್ರಾಸಿಂಗ್‌ಗಳು.



ಉತ್ತಮ ಬೀದಿ ದೀಪಗಳು.

237.6 ಕಿಮಿ

ನಮ್ಮ ಘಟ ಪಾತ್ ಸರ್ವೇ ಆಗಿವೆ.

= 40 ಕಿಮಿ

20

ಪ್ರತಿವಾರ್ಡಿನಲ್ಲಿ ಪ್ರತಿ ಕಿಮಿ 20 ಅಡೆತಡೆಗಳಿವೆ ಎಂಬ ಅಂಶ ತಿಳಿದುಬಂದಿದೆ.

37

ಪ್ರತಿ 2.4 ಕಿಮಿ ವ್ಯಾಪ್ತಿಯಲ್ಲಿ 37 ಪಾರ್ಕಿಂಗ್ ರೂಲ್ ಅನ್ನು ಮುಂದಿದ್ದು ತಿಳಿದುಬಂದಿದೆ.

64

ಪ್ರತಿ ವಾರ್ಡಿನಲ್ಲಿ ಪ್ರತಿ 1.2 ಕಿಮಿ ವ್ಯಾಪ್ತಿಯಲ್ಲಿ 64 ಪಾರ್ಕಿಂಗ್ ರೂಲ್ ಅನ್ನು ಮುಂದಿದ್ದು ತಿಳಿದುಬಂದಿದೆ.

800m

ನಡೆಯಲು ಯೋಗ್ಯವಾಗಿದೆ.



ಟಿಪ್ಪಿನಿಯಾ

ಹೆಚ್ಚು ಜನರು ವಾಹನ ಚಾಲನೆಗಿಂತ ನಡೆಯುವ ರೂಢಿಯನ್ನು ಬೆಳೆಸಿಕೊಂಡರೆ ಇಂಗಾಲದ ಪ್ರಮಾಣವನ್ನು ಪರಿಸರದಲ್ಲಿ ಕಡಿಮೆಮಾಡಬಹುದು.

ಲಘು ಶಬ್ದಕೋಶ

ಆರಟಿಯಲ್ ರಸ್ತೆಗಳು

ಇವುಗಳನ್ನು ಹೆಚ್ಚು ಸಾಮರ್ಥ್ಯವುಳ್ಳ ನಗರ ರಸ್ತೆಗಳು ಎಂದು ಪರಿಗಣಿಸುತ್ತಾರೆ. ಇದರ ಮುಖ್ಯ ಉದ್ದೇಶ ಕಲೆಕ್ಟರ್ ರಸ್ತೆಗಳಲ್ಲಿರುವ ಟ್ರಾಫಿಕ್‌ನ್ನು ಸುಗಮವಾಗಿ ಸಾಗಿಸಿ ದಟ್ಟಣೆ ಆಗುವುದನ್ನು ತಡೆಯುವುದು. ನಗರದ ಮಧ್ಯ ಪ್ರದೇಶಗಳಲ್ಲಿ ಇವು ಹೆಚ್ಚು ಉಪಯೋಗಕ್ಕೆ ಬರುತ್ತವೆ.

ಕಲೆಕ್ಟರ್ ರಸ್ತೆ

ಈ ರಸ್ತೆಗಳು ಮಧ್ಯಮ ಸಾಮರ್ಥ್ಯವುಳ್ಳ ನಗರ ರಸ್ತೆಗಳು ಎಂದು ಕರೆಯಲಾಗುತ್ತದೆ. ಇದರ ಮುಖ್ಯ ಉದ್ದೇಶ ಸ್ಥಳೀಯ ಬೀದಿಗಳಲ್ಲಿ ಸಂಚರಿಸುವ ವಾಹನಗಳನ್ನು ಆರಟಿಯಲ್ ರಸ್ತೆಗಳ ಮೂಲಕ

ಸ್ಥಳೀಯ ರಸ್ತೆ

ಈ ರಸ್ತೆಗಳು ಗಟ್ಟಿಯಾದ ಮೇಲ್ದರ ಅಥವಾ ತೆಳುವಾದ

ಒಳವಲಯ ಅಥವಾ ಬಿಎಂಪಿ ವಾರ್ಡ್‌ಗಳು:

ಈ ವಲಯ ಬೆಂಗಳೂರಿನ ಒಳ ಭಾಗದ ಪ್ರದೇಶಗಳನ್ನು ಅಂದರೆ ಪೂರ್ವ, ದಕ್ಷಿಣ ಮತ್ತು ಉತ್ತರ ಪ್ರದೇಶಗಳನ್ನು ಒಳಗೊಂಡಿದೆ.

ಬಿಬಿಎಂಪಿ

ಇದರಲ್ಲಿ ನೂತನವಾಗಿ ಸೇರ್ಪಡೆಗೊಂಡ ವಿಭಾಗಗಳಾದ ಆರ್. ಆರ್. ನಗರ, ಬೊಮ್ಮನಹಳ್ಳಿ, ಮಹದೇವಪುರ, ದಾಸರಹಳ್ಳಿ ಮತ್ತು 'Ad gAAMENNA VIZESHUNNA (AJ) 'E. ಬಿಬಿಎಂಪಿ ಯ ಎಲ್ಲ ವಾರ್ಡ್‌ಗಳು ಹೊಸದಾಗಿಲ್ಲ. ಅವುಗಳು ಗಡಿ ಆಧಾರದ ಮೇಲೆ ಮರುವಿಂಗಡಿಸೆಯಾಗಿವೆ ಅಷ್ಟೆ.

ಸೂಚನಾ ಪಟ್ಟಿ

೧. ನೀರು

ನೀರಿನ ಗುಣಮಟ್ಟ (ಮನೆಗಳಲ್ಲಿ) ನೀರು ಪೂರೈಕೆಯ ನಿರಂತರತೆ

೨. ಪರಿಸರ

೧AAMA ೧HA ೧Ba ೨SY ೧HA ೧Ba

೩. ನೈರ್ಮಲ್ಯ

ಸಾರ್ವಜನಿಕ ಶೌಚಾಲಯಗಳು ಇರುವುದು ಖಾಲಿ ಜಾಗದಲ್ಲಿ ಕಸ ಚೆಲ್ಲುವುದು ಸಾರ್ವಜನಿಕ ಸ್ಥಳಗಳಲ್ಲಿ ಕಸ ಸಂಗ್ರಹಣಾ ಬುಟ್ಟಿಗಳು ಕಸ ಸಂಗ್ರಹಣೆ ಕಸ ಬೇರ್ಪಡಿಸುವಿಕೆ

೪. ಸಂಚಾರ

ಫುಟ್ ಪಾತ್ (೧. ಇರುವಿಕೆ, ೨. ಅಗಲ, ೩. ಅಡೆತಡೆಗಳು) ಸುರಕ್ಷಿತ ಪಾದಚಾರಿ ಕ್ರಾಸಿಂಗ್- ಜಂಕ್ಷನ್ ಗಳಲ್ಲಿ ಫುಟ್ ಪಾತ್ ನಲ್ಲಿ ಉತ್ತಮ ಬೀದಿ ದೀಪಗಳು ಸಾರ್ವಜನಿಕ ಸಂಚಾರ ವ್ಯವಸ್ಥೆ ಅಸಮರ್ಪಕ ಸಾರ್ವಜನಿಕ ಸಂಚಾರ ವ್ಯವಸ್ಥೆ ಮಾಹಿತಿ ಸೌಲಭ್ಯ (ಬಸ್ ನಿಲ್ದಾಣದಲ್ಲಿ, ಬಸ್ ನಲ್ಲಿ) .AVYHO ಸ್ಕೈಲ್ ಗಾಗಿ ಪ್ರತ್ಯೇಕ ಲೇನ್ (ಇರುವಿಕೆ, ಗುಣಮಟ್ಟ) ರಸ್ತೆಯ ಗುಣಮಟ್ಟ (ಅಡೆತಡೆಗಳು, ರಸ್ತೆ ಗುರುತುಗಳು) ರಸ್ತೆಯಲ್ಲಿ ಚಿಹ್ನೆಗಳು ಮತ್ತು ಸ್ಕೈಲ್ ಗಳು ಉತ್ತಮ ಬೀದಿ ದೀಪಗಳ ವ್ಯವಸ್ಥೆ ಪಾರ್ಕಿಂಗ್ ರೂಲ್ ಗಳನ್ನು ಮುರಿಯುವುದು.

೫. ಸಾರ್ವಜನಿಕ

GZAAAPHEUNNA .AVYHO ಉದ್ಯಾನವನಗಳ ಸೌಲಭ್ಯ



ಲಕ್ಸ್ ವ್ಯಾಖ್ಯಾನ

ಇದು ಉಮಿಸ್ ಪ್ಲಕ್ಸ್ ಅನ್ನು ಆಳಿಯವ ವಿಧಾನ. ಫೋಟೋಮೇಟ್ರಿ ಬೆಳಕು ಶಾಸ್ತ್ರದಲ್ಲಿ ಇದನ್ನು ಮನುಷ್ಯರ ಕಣ್ಣು ಎಷ್ಟು ಬೆಳಕು ಸಹಿಸುತ್ತದೆ ಎಂಬ ಅಂಶಗಳನ್ನು ತಿಳಿಸುತ್ತದೆ. ಸರ್ವೇ ಮಾಡಲು ನಾವು ಈ ಸಾಧನವನ್ನು ಬಳಸಿದ್ದೇವೆ.



ಎಕ್ಸೋಸೆನ್ಸ್

ವಾಯು ಮಾಲಿನ್ಯವನ್ನು ಆಳಿಯಲು ಈ ಮಾಪಕವನ್ನು ಬಳಸಿದ್ದೇವೆ. ಇದರಿಂದ ಕಾರ್ಬನ್ ಮತ್ತು ಎನ್.ಓ.ಎಕ್ಸ್. ಪ್ರಮಾಣವನ್ನು ಅರಿಯಬಹುದು. ಈ ಸಾಧನವನ್ನು ಫ್ರಾನ್ಸ್ ದೇಶದಿಂದ ಕೊಂಡಿದ್ದೇವೆ.



ಸೌಂಡ್ ಮೀಟರ್

ವಸತಿ ಪ್ರದೇಶಗಳಲ್ಲಿ ಮತ್ತು ವಾಣಿಜ್ಯ ಪ್ರದೇಶಗಳಲ್ಲಿ ಅಂದರೆ ಎಲ್ಲ 198 ೧AqMOUNA ೧k ಶಬ್ದ ಮಾಲಿನ್ಯ ವನ್ನು ಅರಿಯಲು ಈ ನೂತನ ಸಾಧನವನ್ನು ಬಳಸಿದ್ದೇವೆ.

ವಿಭಾಗ ಅನ್ವಯ ವಾರ್ಡ್‌ಗಳು ಗಳಿಸಿದ ಅಂಕಗಳು



ನೀರು



ಪರಿಸರ



ನೈರ್ಮಲ್ಯ ಪಾದಚಾರಿ



ಸಂಚಾರ ಸುಲಲಿತತೆ



ಸಾರ್ವಜನಿಕ ಆಸ್ತಿಗಳು



ಒಟ್ಟು ವಾರ್ಡ್‌ಗಳ ಸ್ಕೋರ್‌ಗಳು

No	ವಾರ್ಡ್‌ಗಳ ಹೆಸರು	WQS 2013		WQS 2010		WQS 2013		WQS 2010		WQS 2013		WQS 2010		WQS 2013		WQS 2010		WQS 2013		WQS 2010		WQS 2013		WQS 2010	
		Score	Rank	Score	Rank	Score	Rank	Score	Rank	Score	Rank	Score	Rank	Score	Rank	Score	Rank	Score	Rank	Score	Rank	Score	Rank	Score	Rank
1	ಕೆಂಪೆಗೌಡ	2.99	146	4.16	159	5.00	69	3.35	185	4.15	75	4.85	190	6.02	47	4.91	118	0.00	191	0.42	164	3.63	168	4.26	179
2	ಚೌಡೇಶ್ವರಿ	4.23	70	3.24	185	6.00	19	3.35	185	4.18	74	5.45	174	5.35	106	3.74	189	2.01	160	0.43	162	4.35	109	3.92	191
3	ಆತ್ಮಾರು	2.78	157	4.89	139	6.50	3	3.35	185	5.00	32	5.60	165	5.46	97	3.67	189	7.50	3	1.39	123	5.45	11	4.36	172
4	AEAEANAN GYANUgA	8.38	1	6.94	80	5.00	69	3.35	185	5.79	8	7.54	42	6.11	39	5.33	69	5.50	9	5.26	2	6.15	2	6.07	54
5	ಜಕ್ಕೂರು	2.71	160	4.00	165	5.00	69	3.35	185	2.70	156	5.72	159	5.41	101	4.53	153	0.22	183	0.51	158	3.21	184	4.36	171
6	ಫಣಿಸಂದ್ರ	0.46	196	4.13	160	5.00	69	3.35	185	1.40	191	6.07	141	4.55	168	4.84	126	0.40	177	0.15	176	2.36	198	4.54	160
7	Aal gAAMEANMgA	0.70	192	7.07	75	5.50	40	4.35	126	3.70	101	6.19	134	6.02	46	4.79	135	2.37	155	1.71	105	3.66	165	5.32	124
8	ಕೊಡಿಗೆಹಳ್ಳಿ	2.63	162	4.04	163	4.00	130	4.35	126	3.35	125	7.48	49	5.26	115	5.60	47	3.46	150	1.83	94	3.74	160	5.26	127
9	ವಿನ್ನಾರಣ್ಣಪುರ	2.59	166	5.11	134	2.00	192	4.35	126	4.85	37	7.08	79	4.88	148	5.05	98	3.82	145	1.45	120	3.63	169	5.38	119
10	ದೊಡ್ಡ ಬೊಮ್ಮಸಂದ್ರ	0.31	197	3.86	175	4.50	99	6.35	26	2.50	164	5.27	178	4.99	141	5.68	44	2.86	151	0.57	156	3.03	189	4.88	145
11	PMgEAYANUgA	0.57	194	3.98	167	4.50	99	6.35	26	2.35	170	5.68	162	3.77	191	4.80	129	1.05	172	1.69	108	2.45	197	4.85	147
12	ಶೆಟ್ಟಿಹಳ್ಳಿ	2.97	148	4.29	148	6.00	19	3.85	158	4.35	62	5.15	180	7.03	5	5.17	82	1.23	169	0.76	143	4.31	113	4.57	157
13	ಮಲ್ಲಸಂದ್ರ	4.14	77	3.90	170	6.50	3	3.85	158	4.55	53	5.72	158	5.62	80	3.37	186	1.46	166	2.70	69	4.45	97	4.35	174
14	ಬಾಗಲಗುಂಟೆ	2.21	176	3.89	172	5.50	40	3.85	158	4.05	82	7.34	55	6.16	34	4.83	124	4.86	137	1.54	115	4.56	80	5.00	139
15	ಟಿ. ದಾಸರಹಳ್ಳಿ	3.81	97	6.10	114	6.50	3	4.35	126	3.95	86	5.56	166	6.20	29	5.60	46	1.64	165	0.76	142	4.42	103	5.30	125
16	ಜಾಲಹಳ್ಳಿ	1.56	187	4.96	137	6.50	3	5.85	49	4.49	61	6.42	125	5.81	61	4.52	146	3.51	149	1.63	111	4.37	108	5.13	134
17	ಜಿ.ಪಿ. ಪಾರ್ಕ್	2.55	168	4.40	146	6.00	19	4.35	126	4.65	46	7.58	37	5.33	107	6.66	1	7.50	3	4.80	8	5.21	19	5.88	71
18	ರಾಧಾಕೃಷ್ಣ ದೇವಸ್ಥಾನ	3.98	86	7.64	40	4.50	99	5.85	49	3.20	131	7.83	13	5.79	62	6.27	6	5.00	13	2.73	68	4.49	92	6.70	12
19	MAANUgA	3.82	95	6.45	102	6.00	19	5.35	75	2.00	183	6.76	106	4.76	157	5.06	87	5.00	13	2.52	78	4.32	111	5.80	81
20	UNUgA	2.62	164	7.62	44	5.50	40	6.35	26	2.75	152	6.96	89	6.32	21	4.36	153	5.00	13	3.79	21	4.44	100	6.13	47
21	OE ANA	2.87	153	4.26	154	5.50	40	5.35	75	3.39	124	6.18	136	5.67	77	5.32	66	5.00	13	2.67	72	4.48	93	5.19	130
22	ವಿಶ್ವನಾಥ ನಾಗೇಸಹಳ್ಳಿ	2.80	156	6.67	96	4.00	130	4.35	126	3.57	112	5.38	175	4.75	160	3.83	173	1.70	162	0.34	166	3.36	179	4.85	148
23	EANAgA	7.71	3	6.16	113	6.00	19	3.85	158	3.45	120	4.98	186	4.13	182	5.76	37	1.40	167	0.15	177	4.54	84	4.92	142
24	ಹೆಚ್.ಬಿ.ಆರ್. ಬಡಾವಣೆ	5.08	40	4.21	157	5.00	69	4.35	126	5.10	23	5.01	184	5.58	87	5.50	51	3.92	143	1.02	135	4.94	36	4.53	162
25	ಹೊರಮಾವು	3.10	140	4.10	161	7.50	1	3.35	185	4.50	59	3.32	198	5.94	53	4.57	135	0.11	186	0.08	184	4.23	123	3.76	194



ನೀರು



ಪರಿಸರ



ನೈರ್ಮಲ್ಯ ಪಾದಚಾರ



ಸಂಚಾರ ಸುಲಲಿತತೆ



ಸಾರ್ವಜನಿಕ ಆಸ್ತಿಗಳು



ಒಟ್ಟು ವಾರ್ಡ್‌ಗಳ ಸ್ಕೋರ್‌ಗಳು

No	ವಾರ್ಡ್‌ಗಳ ಹೆಸರು	WQS 2013		WQS 2010		WQS 2013		WQS 2010		WQS 2013		WQS 2010		WQS 2013		WQS 2010		WQS 2013		WQS 2010		WQS 2013		WQS 2010	
		Score	Rank	Score	Rank	Score	Rank	Score	Rank	Score	Rank	Score	Rank	Score	Rank	Score	Rank	Score	Rank	Score	Rank	Score	Rank	Score	Rank
26	ಗೌಡ್‌ನೀರು	7.10	7	4.09	162	4.00	130	3.85	158	1.76	190	5.89	151	4.89	147	4.32	150	0.00	191	0.62	151	3.55	176	4.48	163
27	ಬಾಣಸವಾಡಿ	4.30	68	6.87	87	5.50	40	4.85	100	1.84	189	6.82	100	4.14	180	4.99	95	2.58	154	1.26	127	3.67	164	5.58	104
28	ಕಮ್ಮನಹಳ್ಳಿ	3.13	139	3.50	181	5.00	69	4.35	126	2.80	149	6.25	133	5.10	133	5.31	64	5.00	13	0.64	149	4.21	127	4.54	159
29	ಕಚರಕನಹಳ್ಳಿ	6.44	14	6.76	92	3.50	166	5.35	75	2.00	183	6.94	91	6.21	28	5.76	37	5.00	13	2.63	76	4.63	70	5.97	65
30	ಕಾಡುಗೊಂಡನಹಳ್ಳಿ	3.04	143	7.13	72	4.00	130	3.85	158	3.50	116	6.66	116	5.60	83	4.81	116	4.61	139	2.67	71	4.15	134	5.56	107
31	ಕಾಡುಗೊಂಡನಹಳ್ಳಿ	3.17	134	7.45	53	5.50	40	3.85	158	2.50	164	7.30	61	4.96	143	4.83	113	5.00	13	1.62	112	4.23	124	5.72	87
32	ಕಾವಲ್ ಬೈರಸಂದ್ರ	6.06	17	7.12	73	3.50	166	4.85	100	2.95	142	6.39	127	5.43	100	5.23	68	5.00	13	1.53	117	4.59	73	5.69	90
33	ಕಾವಲ್ ಬೈರಸಂದ್ರ	3.51	114	3.45	182	6.00	19	5.35	75	2.03	182	5.49	171	5.86	57	6.41	3	5.00	13	1.89	93	4.48	94	4.90	143
34	ಗಂಗೇನಹಳ್ಳಿ	3.37	123	5.40	125	1.50	195	6.85	14	5.10	23	6.10	140	6.06	42	6.43	2	5.00	13	1.28	126	4.20	128	5.73	85
35	ಗಂಗೇನಹಳ್ಳಿ	3.45	117	7.22	65	4.50	99	8.35	1	3.87	91	7.40	52	7.38	1	4.87	104	5.00	13	1.22	129	4.84	44	6.00	62
36	ಗಂಗೇನಹಳ್ಳಿ	4.05	82	6.87	88	6.00	19	4.85	100	2.75	152	7.81	15	4.85	151	4.64	120	5.00	13	2.16	84	4.53	86	5.87	72
37	ಯಶವಂತಪುರ	2.95	150	7.01	79	6.00	19	4.35	126	4.85	37	7.69	22	4.30	176	4.77	114	5.00	13	2.02	90	4.62	72	5.85	75
38	ಊಟವಿ ತಿಡಿಡಿಜ	1.12	190	9.09	8	4.50	99	5.85	49	3.70	101	6.73	108	6.37	19	4.17	150	3.76	146	1.96	92	3.89	154	6.17	44
39	ಎಚ್.ಎಂ.ಟಿ. ವಾರ್ಡ್	2.00	180	5.50	124	4.00	130	4.85	100	2.40	167	5.78	156	5.87	55	6.23	5	3.54	148	2.02	89	3.56	175	5.47	112
40	ಚೊಕ್ಕನಹಳ್ಳಿ	1.73	185	1.43	197	5.00	69	3.35	185	2.30	173	5.29	177	5.50	95	2.38	162	0.83	175	0.05	187	3.07	188	3.19	198
41	ದೊಡ್ಡಬಿದರಕಲ್ಲು	3.00	145	6.47	101	2.00	192	4.85	100	0.80	198	4.12	196	5.03	138	5.12	72	5.00	13	1.65	110	3.17	185	5.01	138
42	ಪೀಣ್ಯ ಇಂಡಸ್ಟ್ರಿಯಲ್	5.17	35	3.44	183	3.00	186	5.35	75	3.15	135	6.14	139	4.84	154	6.01	16	4.29	141	1.69	107	4.09	140	5.05	137
43	ಲಕ್ಷ್ಮೀ ದೇವಿ ನಗರ	4.96	43	8.41	24	3.50	166	4.85	100	4.23	71	7.37	54	4.85	150	5.59	38	5.00	13	4.95	6	4.51	89	6.63	16
44	ನಂದಿನಿ ಬಡಾವಣೆ	2.93	151	8.68	16	6.50	3	5.35	75	4.25	68	7.62	34	3.61	194	4.86	100	5.00	13	2.87	57	4.46	95	6.45	26
45	ಮಂಯಪ್ಪನ ಪಾಳೆ	4.54	56	7.20	67	4.50	99	7.85	3	2.60	159	6.43	124	7.12	3	5.74	34	5.00	13	1.31	125	4.75	56	6.03	59
46	ಮಲ್ಲೇಶ್ವರಂ	4.80	49	7.56	50	4.00	130	6.85	14	3.85	92	6.86	97	5.51	94	6.19	6	5.00	13	1.35	124	4.63	68	6.34	32
47	ಜಯಚಾಮರಾಜೇಂದ್ರ ನಗರ	4.07	80	6.24	110	5.50	40	6.35	26	6.85	2	6.71	111	4.72	162	5.06	73	5.00	13	1.18	130	5.23	18	5.61	100
48	ದೇವರ ಜೀವನಹಳ್ಳಿ	3.48	116	6.89	85	3.50	166	3.85	158	3.60	109	6.70	113	2.29	197	4.52	121	5.00	135	0.94	138	3.57	174	5.35	122
49	ಮುನೇಶ್ವರ ನಗರ	2.05	179	6.01	117	4.50	99	4.35	126	3.00	140	7.33	57	5.99	48	5.08	71	5.00	13	0.61	153	4.11	136	5.41	117
50	ಮುನೇಶ್ವರ ನಗರ	3.72	101	6.26	108	6.50	3	6.85	14	3.55	113	6.91	94	5.57	88	4.31	129	5.00	13	0.94	137	4.87	41	5.42	116
51	ವಿಜ್ಞಾನಪುರ	1.55	188	7.11	74	5.00	69	4.35	126	2.80	149	6.00	144	6.39	18	4.27	133	4.77	138	0.31	169	4.10	138	5.09	135
52	ಕೆ.ಆರ್. ಪುರಂ	3.03	144	3.52	180	4.50	99	4.85	100	4.30	63	4.98	187	6.28	23	5.50	42	1.38	168	0.58	155	3.90	153	4.44	166
53	ಕೆ.ಆರ್. ಪುರಂ	3.16	135	4.25	155	4.50	99	3.85	158	2.10	179	5.66	163	3.90	189	4.06	140	0.11	187	0.13	183	2.75	191	4.36	173
54	ಪೂಡಿ	2.60	165	3.14	188	4.00	130	3.85	158	4.70	44	6.33	130	6.64	11	4.55	115	0.00	191	0.01	189	3.59	172	4.38	169
55	ಕೆ.ಆರ್. ಪುರಂ	6.68	12	2.55	191	6.00	19	5.85	49	3.40	122	4.40	193	4.80	156	4.85	98	1.02	173	1.66	109	4.38	107	4.04	186
56	K. EAgAAM t YMgA	4.07	81	2.53	192	4.50	99	4.35	126	3.95	86	6.66	115	5.60	81	5.29	56	2.85	152	0.13	181	4.19	130	4.43	167
57	ಸಿ.ವಿ. ರಾಮನ್ ನಗರ	3.60	108	6.23	111	4.50	99	6.85	14	3.75	98	7.18	68	5.43	99	4.18	133	0.32	180	0.27	173	3.52	177	5.42	115
58	ನ್ಯೂ ತಿಪ್ಪಸಂದ್ರ	5.28	33	3.86	174	4.50	99	6.85	14	5.10	23	7.79	16	6.05	44	2.87	144	5.00	13	1.40	122	5.19	20	4.69	154
59	ನ್ಯೂ ತಿಪ್ಪಸಂದ್ರ	7.37	5	6.83	90	5.00	69	5.85	49	3.55	113	7.58	36	6.04	45	5.97	18	5.00	13	1.77	100	5.39	13	6.08	52
60	ನ್ಯೂ ತಿಪ್ಪಸಂದ್ರ	3.39	122	6.72	94	5.00	69	6.85	14	3.75	98	6.04	142	6.21	27	5.76	30	5.00	13	2.15	85	4.67	64	5.74	83
61	ನ್ಯೂ ತಿಪ್ಪಸಂದ್ರ	4.82	48	6.76	93	4.50	99	4.85	100	3.90	90	7.73	18	6.19	32	6.05	13	5.00	13	2.29	81	4.88	40	6.20	40
62	ರಾಮಸ್ವಾಮಿ ಪಾಳೆ	4.02	83	7.55	51	4.00	130	5.85	49	3.27	127	6.83	99	5.29	112	5.15	61	5.00	13	1.81	97	4.32	112	6.01	61
63	ರಾಮಸ್ವಾಮಿ ಪಾಳೆ	5.99	19	7.01	78	1.50	195	7.85	3	2.16	178	5.38	176	5.36	105	6.09	8	5.00	13	3.02	48	4.00	146	5.96	66
64	ರಾಜಮಹಲ್ ಗುಟ್ಟಹಳ್ಳಿ	5.94	22	8.19	29	6.50	3	6.85	14	4.30	63	7.86	11	5.70	72	5.18	58	5.00	13	2.54	77	5.49	10	6.36	31
65	ಕಾಡು ಮಲ್ಲೇಶ್ವರ	6.69	11	7.23	63	5.00	69	7.35	8	4.90	35	7.32	58	5.40	103	4.55	107	5.00	13	3.64	28	5.40	12	6.16	46
66	ಕಾಡು ಮಲ್ಲೇಶ್ವರ	3.14	137	8.93	9	5.00	69	6.35	26	4.15	75	7.57	40	5.26	116	5.57	34	5.00	13	3.63	29	4.51	88	6.81	9
67	ಕಾಡು ಮಲ್ಲೇಶ್ವರ	3.67	106	7.60	47	5.00	69	6.85	14	5.10	23	8.16	5	5.13	132	6.05	11	5.00	13	5.54	1	4.78	52	6.94	4
68	ಮಹಾಲಕ್ಷ್ಮೀಪುರಂ	3.83	94	8.87	11	4.00	130	4.85	100	6.85	2	7.87	10	4.06	185	5.10	58	5.00	13	4.82	7	4.75	57	6.72	11
69	ಲಗ್ಗೆರೆ	3.64	107	6.10	115	4.00	130	3.85	158	4.30	63	4.67	191	3.25	196	5.09	59	0.96	174	0.14	180	3.23	182	4.86	146



ನೀರು



ಪರಿಸರ



ನೈರ್ಮಲ್ಯ ಪಾದಚಾರಿ



ಸಂಚಾರ ಸುಲಲಿತತೆ



ಸಾರ್ವಜನಿಕ ಆಸ್ತಿಗಳು



ಒಟ್ಟು ವಾರ್ಡ್‌ಗಳ ಸ್ಕೋರ್‌ಗಳು

No	ವಾರ್ಡ್‌ಗಳ ಹೆಸರು	WQS 2013		WQS 2010		WQS 2013		WQS 2010		WQS 2013		WQS 2010		WQS 2013		WQS 2010		WQS 2013		WQS 2010		WQS 2013		WQS 2010	
		Score	Rank	Score	Rank	Score	Rank	Score	Rank	Score	Rank	Score	Rank	Score	Rank	Score	Rank	Score	Rank	Score	Rank	Score	Rank	Score	Rank
70	ರಾಜಗೋಪಾಲ ನಗರ	1.90	182	4.28	152	4.00	130	3.85	158	2.40	167	5.90	150	5.19	124	5.57	32	0.00	191	1.05	134	2.70	193	4.90	144
71	ಹೆಗ್ಗನವಳ್ಳಿ	2.38	173	3.61	178	4.50	99	4.35	126	1.88	188	5.70	161	4.85	152	4.85	85	0.00	191	0.89	140	2.72	192	4.48	164
72	ಹೇಲೋಹಳ್ಳಿ	3.88	92	3.78	176	4.00	130	4.35	126	1.90	186	4.03	197	4.06	184	4.58	98	2.21	159	1.78	98	3.21	183	4.24	181
73	ಕೊಟ್ಟಿಗಪ್ಪಾಳ್ಳಿ	2.87	152	4.84	140	3.50	166	4.35	126	2.72	155	5.92	149	5.78	63	4.29	112	5.00	13	0.27	172	3.97	147	4.68	155
74	ಶಕ್ತಿ ಗಣಪತಿ ನಗರ	4.38	63	7.59	48	5.50	40	4.85	100	4.90	35	7.10	76	5.18	126	5.21	53	5.00	13	2.09	86	4.99	35	6.04	58
75	ಶಂಕರ ಮಠ	4.44	60	8.06	33	5.50	40	4.35	126	4.85	37	7.17	71	4.38	173	4.89	81	5.00	13	2.87	56	4.83	45	6.09	51
76	UAAWwEEnUgA	3.19	132	7.35	57	4.00	130	5.35	75	3.50	116	8.38	4	4.64	165	4.73	90	5.00	13	3.22	41	4.07	144	6.07	53
77	ದತ್ತಾತ್ರೇಯ ದೇವಸ್ಥಾನ	4.54	57	4.00	166	4.00	130	6.85	14	4.65	46	8.38	3	5.24	118	5.01	65	5.00	13	3.40	35	4.68	63	5.47	111
78	ಪುಲಿಕೇಶಿ ನಗರ	2.65	161	6.77	91	3.50	166	7.35	8	2.50	164	7.94	8	5.52	92	5.35	44	5.00	13	3.68	25	3.83	158	6.39	28
79	ಸರ್ವಜ್ಞ ನಗರ	5.60	26	7.35	56	5.50	40	7.85	3	2.80	149	6.02	143	5.78	65	3.40	121	5.00	13	1.58	113	4.94	37	5.34	123
80	ಹೊಯ್ಸಳ ನಗರ	3.20	131	7.41	54	4.00	130	7.35	8	2.10	179	7.52	43	6.97	6	5.27	49	5.00	13	3.80	20	4.25	120	6.33	35
81	ವಿಜ್ಞಾನ ನಗರ	4.37	64	4.29	151	6.50	3	4.35	126	3.70	101	4.95	188	3.70	193	4.85	78	0.00	191	0.18	175	3.65	166	4.07	184
82	ಗರುಡಾಚಾರಿ ಪಾಲ್ಯ	2.73	159	1.84	195	5.00	69	4.85	100	4.10	80	5.54	168	6.27	24	3.48	118	0.00	191	0.01	190	3.62	171	3.39	196
83	ಕಾಮಗೋಡಿ	0.70	193	3.71	177	3.50	166	4.85	100	1.05	195	6.34	129	7.09	4	5.61	29	0.05	189	0.05	185	2.48	196	4.56	158
84	೧೫೫೫೫೫	1.00	191	2.43	193	6.00	19	4.85	100	3.85	92	5.63	164	3.78	190	4.96	68	0.27	182	0.49	159	2.98	190	3.84	192
85	ದೊಡ್ಡೇನಕುಂಡಿ	6.82	9	4.29	148	6.50	3	4.35	126	2.60	159	5.71	160	5.96	51	3.33	117	1.93	161	0.70	146	4.76	55	4.00	188
86	ಮಾರ್ತ್ ಹಳ್ಳಿ	1.84	183	4.29	148	5.00	69	4.35	126	4.81	40	6.18	135	4.85	153	4.47	96	0.00	190	0.00	192	3.30	180	4.33	176
87	ಎಚ್.ವಿ.ಎಲ್.ಏ.ರವರೋಟ್	6.02	18	5.17	129	2.50	188	5.35	75	4.70	43	7.57	39	6.09	41	4.27	103	0.36	179	0.18	174	3.93	149	4.71	153
88	ಜೀವನ್ ಭಿಮಾನ ನಗರ	3.91	91	7.24	62	5.00	69	6.35	26	4.51	57	7.07	80	4.12	183	5.05	59	4.98	136	1.48	119	4.50	91	5.84	78
89	ಬೋಗುಪಾಲ್ಯ	4.01	84	6.92	83	5.50	40	5.35	75	3.70	101	5.48	172	6.12	38	5.48	35	5.00	13	4.66	12	4.86	42	5.67	94
90	ಪಲಸೂರು	5.30	32	8.25	26	5.50	40	7.35	8	4.05	82	5.21	179	5.41	102	4.90	73	5.00	13	3.51	31	5.05	29	5.84	77
91	ಭಾರತಿನಗರ	5.96	20	7.80	38	4.00	130	5.85	49	3.65	105	6.63	118	4.72	161	4.94	71	5.00	13	2.79	65	4.67	65	5.95	68
92	ಶಿವಾನಗರ	4.18	74	4.83	141	4.50	99	3.85	158	4.50	60	6.18	138	5.64	79	4.68	81	5.00	13	2.02	91	4.76	54	4.76	151
93	ವಸಂತನಗರ	4.82	47	9.90	2	5.00	69	7.85	3	5.00	32	6.85	98	5.64	78	4.97	65	5.00	13	5.11	4	5.09	25	6.92	5
94	ಗಾಂಧಿನಗರ	3.74	100	6.32	105	3.50	166	6.85	14	3.20	131	8.44	2	6.90	7	4.80	75	5.50	9	2.94	52	4.57	77	6.18	42
95	ಸುಭಾಷ ನಗರ	4.95	44	4.28	153	4.50	99	6.85	14	5.65	11	8.10	6	6.25	26	5.92	18	5.00	13	3.39	36	5.27	17	5.90	70
96	ಒಕ್ಕಳಪುರಂ	3.93	89	4.70	143	6.00	19	5.85	49	3.15	135	7.72	19	6.15	35	4.20	97	5.00	13	2.83	60	4.85	43	5.35	121
97	ZANAIAAZA ENUGA	5.74	23	8.67	17	4.00	130	4.85	100	4.15	75	7.15	72	4.95	144	4.23	96	5.00	13	3.95	18	4.77	53	6.21	39
98	YABAIAENUGA	5.11	38	5.63	122	6.00	19	7.35	8	3.45	120	7.62	32	4.48	171	6.11	7	5.00	13	4.08	17	4.81	50	6.25	37
99	ರಾಜಾನಗರ	3.70	103	6.17	112	4.50	99	7.35	8	2.65	158	7.64	27	6.87	8	6.16	6	5.00	13	4.79	9	4.54	82	6.48	24
100	ಬಸವೇಶ್ವರ ನಗರ	5.11	39	8.46	21	5.50	40	6.35	26	5.05	28	7.51	45	5.98	49	6.07	8	5.00	13	3.66	26	5.33	15	6.90	6
101	ಕಾಮಾಕ್ಷಿ ಪಾಲ್ಯ	2.46	170	8.46	22	5.00	69	6.35	26	3.91	89	8.51	1	5.31	109	4.95	63	5.00	13	3.65	27	4.34	110	6.88	7
102	ವ್ಯಷಭಾವತಿ	4.52	59	6.63	97	5.50	40	4.85	100	3.60	109	6.74	107	4.76	159	4.59	76	3.85	144	3.02	47	4.44	98	5.63	96
103	PAIAIA ENUGA	2.40	172	7.38	55	3.50	166	4.35	126	3.25	128	7.05	82	4.71	163	3.94	97	5.00	13	2.24	82	3.77	159	5.62	97
104	ಗೋವಿಂದರಾಜ ನಗರ	1.80	184	7.63	42	4.50	99	6.35	26	2.75	152	7.67	23	5.14	131	5.33	39	5.00	13	5.12	3	3.84	157	6.69	13
105	ಅಗ್ನಿಹಾರ ದಾಸರಹಳ್ಳಿ	7.14	6	7.64	41	5.00	69	5.85	49	2.30	173	7.02	86	5.69	75	6.04	8	5.00	13	3.58	30	5.03	32	6.52	22
106	ಡಾ. ರಾಜ್ ಕುಮಾರ್	3.49	115	7.65	39	4.50	99	5.35	75	3.25	128	7.45	50	6.43	17	6.00	9	5.00	13	3.31	38	4.53	85	6.58	19
107	ಶಿವನಗರ	4.78	50	8.23	28	5.00	69	6.85	14	4.10	80	7.04	85	6.67	10	6.28	3	5.00	13	2.81	63	5.11	24	6.66	14
108	ಶ್ರೀರಾಮ ಮಂದಿರ	3.09	141	9.81	3	3.50	166	5.85	49	3.50	116	7.60	35	6.10	40	5.70	21	5.00	13	4.33	16	4.24	121	7.12	2
109	ಚಿಕ್ಕಪೇಟೆ	4.33	66	6.34	104	5.50	40	4.35	126	3.65	105	7.08	78	5.57	90	5.37	32	5.00	13	0.51	157	4.81	49	5.60	102
110	ಸಂಪಂಗಿರಾಮ ನಗರ	3.75	99	6.60	98	5.00	69	8.35	1	3.81	96	6.65	117	6.49	15	4.48	76	10.00	1	2.35	80	5.81	4	5.61	101
111	ಶಾಂತಲಾ ನಗರ	5.35	28	6.93	81	5.00	69	7.85	3	2.85	147	5.99	145	5.76	68	5.85	14	6.25	5	2.07	88	5.04	30	5.85	74
112	ಡೊಮಲೂರು	3.21	129	5.11	133	2.50	188	6.35	26	4.53	56	7.24	65	4.93	145	4.70	66	5.00	13	2.48	79	4.03	145	5.25	128
113	PEAEEAENUGA	3.06	142	6.89	86	5.00	69	5.35	75	4.58	52	7.12	74	5.28	113	5.83	15	0.20	184	0.95	136	3.62	170	5.53	108



ನೀರು



ಪರಿಸರ



ನೈರ್ಮಲ್ಯ ಪಾದಚಾರ



ಸಂಚಾರ ಸುಲಲಿತತೆ



ಸಾರ್ವಜನಿಕ ಆಸ್ತಿಗಳು



ಒಟ್ಟು ವಾರ್ಡ್‌ಗಳ ಸ್ಕೋರ್‌ಗಳು

No	ವಾರ್ಡ್‌ಗಳ ಹೆಸರು	WQS 2013		WQS 2010		WQS 2013		WQS 2010		WQS 2013		WQS 2010		WQS 2013		WQS 2010		WQS 2013		WQS 2010		WQS 2013		WQS 2010	
		Score	Rank	Score	Rank	Score	Rank	Score	Rank	Score	Rank	Score	Rank	Score	Rank	Score	Rank	Score	Rank	Score	Rank	Score	Rank	Score	Rank
114	CUlga	3.20	130	6.02	116	4.50	99	4.85	100	2.35	170	6.18	137	5.51	93	4.25	80	5.00	13	0.62	152	4.11	135	4.81	149
115	ವನ್ನರಪೇಟ್	5.06	41	5.17	131	6.00	19	4.85	100	3.20	131	5.94	148	5.15	129	5.47	26	5.00	13	0.00	193	4.88	39	4.79	150
116	ನೀಲಸಂದ್ರ	3.54	111	3.18	187	7.50	1	3.85	158	4.30	63	5.98	147	5.57	88	4.80	60	5.00	13	0.00	193	5.18	21	4.04	185
117	AAWEUllga	4.00	85	8.57	19	4.50	99	5.85	49	4.65	46	6.95	90	5.30	110	4.95	53	5.00	13	1.76	101	4.69	62	5.98	64
118	ಸುಧಾಮ ನಗರ	2.95	149	5.59	123	4.00	130	4.35	126	4.15	75	6.57	119	5.01	139	5.28	33	5.00	13	1.53	118	4.22	125	5.36	120
119	ಧರ್ಮರಾಯ ಸ್ವಾಮಿ ದೇವಸ್ಥಾನ	4.30	67	5.34	126	5.00	69	4.35	126	3.85	92	7.71	20	5.78	64	4.98	49	5.00	13	2.65	74	4.79	51	5.59	103
120	ಕಾಟನ್ ಪೇಟೆ	3.34	124	7.15	70	4.50	99	6.35	26	5.70	9	7.34	56	4.29	177	4.02	79	5.00	13	1.14	132	4.57	76	5.71	88
121	ಬಿನ್ನಿಪೇಟೆ	4.52	58	6.87	89	5.50	40	4.35	126	3.75	98	6.33	131	4.46	172	4.09	77	5.00	13	3.09	44	4.65	66	5.43	114
122	EAAYllga	3.26	126	7.25	61	4.00	130	3.85	158	2.95	142	6.71	110	5.17	127	4.75	58	5.00	13	3.03	46	4.08	143	5.74	84
123	ವಿಜಯನಗರ	4.21	72	8.78	13	4.00	130	5.35	75	5.35	17	6.81	103	4.59	167	4.83	55	5.00	13	4.64	13	4.63	69	6.40	27
124	ಹೊಸಪಳ್ಳಿ	3.17	133	8.90	10	4.00	130	5.35	75	4.76	41	7.89	9	4.14	181	4.92	53	5.00	13	2.92	55	4.21	126	6.62	17
125	ಮಾಲೇನಪಳ್ಳಿ	3.42	121	7.91	34	4.00	130	5.35	75	4.70	44	7.83	12	5.68	76	5.00	46	5.00	13	3.68	24	4.56	79	6.57	20
126	AGllw MACga	3.25	127	9.21	7	5.50	40	4.85	100	3.85	92	7.05	83	5.85	58	5.32	31	5.00	13	2.65	73	4.69	61	6.63	15
127	ಮೂಡಲ ಪಾಳ್ಯ	5.17	36	7.63	43	5.50	40	4.85	100	3.65	105	7.31	59	3.57	195	4.59	55	5.00	13	1.75	103	4.58	75	6.02	60
128	ನಾಗರ ಭಾವಿ	3.15	136	8.56	20	4.00	130	5.35	75	5.02	31	7.24	66	5.95	52	4.38	65	5.00	13	0.90	139	4.62	71	6.19	41
129	ಜ್ಞಾನ ಭಾರತಿ	4.16	76	1.56	196	5.00	69	5.85	49	5.07	27	5.53	169	6.14	37	4.48	60	2.28	157	0.68	148	4.53	87	4.01	187
130	G ABll	2.54	169	2.37	194	4.50	99	4.35	126	1.20	193	4.93	189	5.60	82	5.33	30	4.33	140	1.75	102	3.63	167	4.29	178
131	ನಾಯಂಡನಪಳ್ಳಿ	3.93	90	6.29	107	6.00	19	5.35	75	5.30	19	6.51	121	3.92	188	4.19	66	5.00	13	1.11	133	4.83	47	5.39	118
132	ಅತ್ತಿಗುಪ್ಪೆ	6.75	10	7.33	58	6.50	3	4.35	126	5.80	7	7.09	77	4.21	178	4.94	49	5.00	13	2.70	70	5.65	5	5.99	63
133	ಮಂಜನಗರ	5.35	29	8.42	23	5.50	40	6.35	26	7.00	1	7.70	21	5.32	108	5.94	9	5.00	13	3.28	40	5.63	6	6.84	8
134	AYMEF Eullga	3.76	98	6.92	82	6.00	19	4.85	100	2.90	145	6.82	102	4.86	149	4.57	54	5.00	13	1.53	116	4.50	90	5.58	105
135	YAZlgAAAEAYllga	5.95	21	7.23	64	4.00	130	3.85	158	3.25	128	7.30	60	2.21	198	5.03	41	5.00	13	1.56	114	4.08	142	5.82	80
136	duhFAEi gA ll Eullga	7.42	4	7.29	60	5.50	40	5.85	49	5.00	32	6.93	93	4.99	142	4.58	52	5.00	13	1.78	99	5.58	8	5.83	79
137	gAAWYllgllA	5.13	37	7.05	77	3.00	186	6.35	26	3.05	138	7.18	69	5.39	104	5.09	35	5.00	13	0.00	191	4.31	114	5.86	73
138	ಜಲವಾಡಿಪಾಳ್ಯ	1.91	181	7.82	37	1.50	195	5.85	49	3.65	105	6.72	109	4.35	174	4.99	42	5.00	13	0.00	193	3.28	181	5.95	69
139	ಕೆ.ಆರ್. ಮಾರ್ಕೆಟ್	3.44	118	5.17	130	2.00	192	5.35	75	5.25	20	7.04	84	6.53	12	5.55	20	5.00	13	0.86	141	4.44	99	5.50	109
140	ಚಾಮರಾಜ ಪೇಟೆ	4.93	45	8.14	30	2.50	188	6.35	26	4.30	63	7.19	67	5.98	50	5.38	26	5.00	13	1.70	106	4.54	83	6.21	38
141	CghllAZi Eullga	2.23	175	6.69	95	5.50	40	5.85	49	2.90	146	7.48	47	5.20	121	4.31	55	5.00	13	2.09	87	4.17	132	5.61	99
142	ಸುಂಕೇನಪಳ್ಳಿ	4.34	65	7.89	36	5.00	69	6.35	26	3.35	125	7.63	30	5.09	135	5.25	28	5.00	13	3.44	34	4.56	81	6.34	33
143	ವಿಶ್ವೇಶ್ವರ ಪುರಂ	5.63	24	7.22	66	4.00	130	6.35	26	2.55	162	7.06	81	5.86	56	5.58	19	10.00	1	2.92	54	5.61	7	6.06	55
144	AZAYllgllA	6.50	13	9.52	5	2.50	188	5.85	49	3.00	140	7.57	41	5.17	128	4.94	40	5.00	13	2.81	61	4.43	101	6.61	18
145	ಹೊಂಬೇಗೌಡ ನಗರ	3.14	138	7.62	45	3.50	166	5.35	75	5.35	17	7.29	63	4.52	170	5.75	17	5.00	13	2.84	58	4.30	116	6.17	45
146	ಲಕ್ಕಸಂದ್ರ	7.82	2	8.23	27	6.00	19	5.85	49	5.15	22	6.82	101	5.70	73	5.29	25	5.00	13	1.25	128	5.93	3	6.11	50
147	ಆಡುಗೋಡಿ	5.04	42	7.16	69	4.50	99	4.85	100	3.16	134	5.79	155	5.47	96	5.81	15	5.00	13	0.69	147	4.63	67	5.56	106
148	FFYllgllA	3.97	87	5.14	132	3.50	166	3.85	158	4.03	84	4.65	192	3.97	187	5.48	20	5.00	13	0.48	160	4.09	139	4.53	161
149	ವರ್ತೂರು	3.97	88	4.62	144	4.00	130	3.85	158	5.50	14	5.06	182	5.05	137	5.05	31	0.00	191	0.00	193	3.70	163	4.17	183
150	ಬೆಳ್ಳಂದೂರು	4.76	51	4.19	158	6.00	19	3.85	158	4.55	53	7.51	44	5.15	130	3.39	52	0.07	188	0.00	193	4.11	137	4.38	170
151	ಕೋರಮಂಗಲ	2.63	163	8.08	32	5.00	69	5.85	49	5.20	21	6.70	112	5.89	54	5.06	30	5.00	13	2.80	64	4.74	58	5.68	92
152	ಸಿದ್ದನಗುಂಟೆ ಪಾಳ್ಯ	4.67	53	6.53	100	5.50	40	4.85	100	2.70	156	7.01	87	6.20	30	4.47	42	5.00	13	2.81	62	4.81	48	5.14	133
153	dAAEullgllA	5.32	31	5.74	120	1.00	198	5.85	49	4.25	68	7.39	53	5.74	70	5.44	20	5.00	13	3.20	42	4.26	118	5.73	86
154	ಬಸವನಗುಡಿ	4.43	61	5.18	128	4.00	130	6.35	26	2.95	142	8.00	7	5.58	86	4.98	31	5.00	13	4.60	14	4.39	105	5.78	82
155	ಹನುಮಂತನಗರ	3.68	105	4.80	142	6.00	19	6.35	26	2.30	173	7.62	33	4.61	166	4.75	35	5.50	9	3.37	37	4.42	104	5.44	113
156	ಶ್ರೀನಗರ	4.24	69	5.86	118	4.50	99	6.35	26	3.10	137	7.48	46	5.27	114	4.77	34	5.00	13	2.76	66	4.42	102	5.61	98



ನೀರು



ಪರಿಸರ



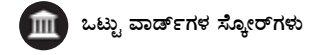
ನೈರ್ಮಲ್ಯ ಪಾದಚಾರಿ



ಸಂಚಾರ ಸುಲಲಿತತೆ



ಸಾರ್ವಜನಿಕ ಆಸ್ತಿಗಳು



ಒಟ್ಟು ವಾರ್ಡ್‌ಗಳ ಸ್ಕೋರ್‌ಗಳು

No	ವಾರ್ಡ್‌ಗಳ ಹೆಸರು		WQS 2013		WQS 2010		WQS 2013		WQS 2010		WQS 2013		WQS 2010		WQS 2013		WQS 2010		WQS 2013		WQS 2010				
	Score	Rank	Score	Rank	Score	Rank	Score	Rank	Score	Rank	Score	Rank	Score	Rank	Score	Rank	Score	Rank	Score	Rank	Score	Rank			
157	ಫಾಳಿ ಅಂಜನೇಯ ದೇವಸ್ಥಾನ	3.60	109	8.71	15	4.50	99	5.85	49	5.05	28	6.47	123	4.76	158	4.59	34	5.00	13	2.21	83	4.58	74	6.17	43
158	ಶಾಂತಿ ಅಂಜನೇಯ ದೇವಸ್ಥಾನ	4.66	54	7.18	68	4.50	99	4.85	100	2.35	170	7.63	29	5.76	67	5.82	14	5.00	13	0.62	150	4.45	96	6.13	48
159	ಶಾಂತಿ ಅಂಜನೇಯ ದೇವಸ್ಥಾನ	3.53	113	6.26	109	6.50	3	3.35	185	4.00	85	5.86	152	5.06	136	3.78	43	0.40	178	1.40	121	3.90	152	4.95	140
160	ರಾಜಾಜೇಶ್ವರನಗರ	3.58	110	7.06	76	6.50	3	4.35	126	4.55	53	7.66	25	4.54	169	5.06	27	2.34	156	2.93	53	4.30	117	6.06	56
161	ಹೊಸಕೇರಹಳ್ಳಿ	2.41	171	7.61	46	3.50	166	4.85	100	2.85	147	6.66	114	5.74	69	5.20	22	5.00	13	1.81	95	3.90	151	5.96	67
162	ಗಿಂಸಗರ	2.10	178	8.10	31	3.50	166	5.85	49	3.95	86	7.12	75	5.01	140	5.91	11	5.00	13	2.65	75	3.91	150	6.33	34
163	ಕತ್ತಿಗುಪ್ಪೆ	5.61	25	8.61	18	3.50	166	5.85	49	3.50	116	7.17	70	5.20	123	5.55	15	5.00	13	3.69	23	4.56	78	6.46	25
164	ವಿದ್ಯಾಪೀಠ	5.18	34	7.14	71	4.00	130	6.35	26	4.20	73	7.82	14	5.21	120	6.24	3	5.00	13	3.73	22	4.72	60	6.49	23
165	ಗಣೇಶ್ ಮಂದಿರ	5.33	30	9.81	4	5.00	69	6.35	26	5.05	28	7.44	51	6.30	22	6.20	3	5.00	13	3.09	45	5.33	14	7.16	1
166	ಶಾಂತಿ ಅಂಜನೇಯ ದೇವಸ್ಥಾನ	3.53	112	5.01	136	3.50	166	5.35	75	3.05	138	7.48	48	5.77	66	5.94	7	5.00	13	2.96	51	4.17	131	5.71	89
167	ಯದಿಯೂರು	4.10	78	5.32	127	4.00	130	5.85	49	2.20	176	6.77	104	5.70	74	5.94	7	5.00	13	3.89	19	4.20	129	5.67	95
168	ಶಾಂತಿ ಅಂಜನೇಯ ದೇವಸ್ಥಾನ	6.96	8	7.47	52	6.50	3	6.35	26	5.50	14	7.29	64	7.19	2	5.49	12	5.00	13	4.67	11	6.23	1	6.38	29
169	ಭೈರಸಂದ್ರ	3.28	125	7.57	49	4.50	99	6.35	26	5.40	16	6.76	105	6.26	25	6.09	3	6.25	5	3.46	33	5.14	23	6.32	36
170	ಶಾಂತಿ ಅಂಜನೇಯ ದೇವಸ್ಥಾನ	3.23	128	9.42	6	5.50	40	5.35	75	4.75	42	7.64	28	6.87	9	5.87	6	5.00	13	2.76	67	5.07	27	6.81	10
171	ಗುರುಪ್ಪನಪಾಳ್ಯ	3.86	93	6.31	106	3.50	166	4.35	126	3.55	113	6.94	92	4.90	146	5.00	18	5.00	13	2.83	59	4.16	133	5.17	131
172	ಮಡಿಪಾಳ	4.20	73	8.71	14	5.00	69	4.85	100	4.65	46	7.65	26	6.19	31	6.38	2	5.00	13	3.30	39	5.01	33	6.36	30
173	ಜಕ್ಕಸಂದ್ರ	4.17	75	6.57	99	6.00	19	4.35	126	3.80	97	5.74	157	6.37	20	5.99	4	5.00	13	0.29	170	5.07	28	5.15	132
174	ಎಚ್.ಎಸ್.ಆರ್. ಬಡಾವಣೆ	6.17	16	3.87	173	5.50	40	3.35	185	4.21	72	5.85	153	4.31	175	4.85	17	6.25	5	1.81	96	5.29	16	4.24	180
175	ಬೊಮ್ಮನಹಳ್ಳಿ	1.66	186	3.94	168	4.00	130	3.85	158	3.60	109	5.98	146	6.17	33	4.81	17	5.00	13	0.60	154	4.09	141	4.24	182
176	ಬಿಟಿಎಂ ಬಡಾವಣೆ	2.84	155	8.39	25	3.50	166	5.35	75	4.50	58	6.35	128	6.52	14	4.39	21	6.25	5	3.18	43	4.72	59	5.49	110
177	ಬಿ.ಪಿ.ನಗರ	4.40	62	9.97	1	3.50	166	5.35	75	5.55	13	7.63	31	5.53	91	5.54	7	5.50	9	4.57	15	4.90	38	7.04	3
178	ಸಾರಕ್ಕಿ	6.27	15	5.07	135	6.50	3	5.35	75	2.20	176	7.14	73	4.18	179	5.18	10	5.00	13	5.04	5	4.83	46	5.67	93
179	ಶಾಂತಿ ಅಂಜನೇಯ ದೇವಸ್ಥಾನ	5.47	27	7.90	35	6.00	19	5.85	49	4.61	50	7.29	62	6.45	16	5.42	7	5.00	13	4.68	10	5.51	9	6.53	21
180	ಬನಶಂಕರಿ ದೇವಸ್ಥಾನ	4.09	79	7.31	59	5.50	40	4.35	126	1.00	197	7.57	38	5.58	85	5.83	4	5.00	13	1.73	104	4.23	122	6.04	57
181	ಕುಮಾರಸ್ವಾಮಿ ಬಡಾವಣೆ	3.42	120	6.91	84	5.50	40	5.85	49	5.65	10	7.67	24	5.60	84	5.61	5	5.00	13	2.96	50	5.03	31	6.12	49
182	ಪದ್ಮನಾಭ ನಗರ	3.43	119	3.92	169	4.50	99	5.35	75	6.40	4	6.55	120	5.70	71	5.80	4	5.00	13	2.96	49	5.01	34	5.24	129
183	ಚಿಕ್ಕಲಸಂದ್ರ	4.55	55	4.57	145	5.00	69	5.85	49	5.65	11	7.74	17	5.25	117	6.01	3	5.00	13	3.49	32	5.09	26	5.84	76
184	ಲುತ್ತರಹಳ್ಳಿ	2.99	147	4.36	147	4.00	130	3.85	158	6.25	5	6.99	88	3.75	192	4.35	14	1.65	164	0.28	171	3.73	162	4.75	152
185	ಎಲಚೇನಹಳ್ಳಿ	4.21	71	4.22	156	5.50	40	4.85	100	6.25	5	5.00	185	4.83	155	4.52	10	5.00	13	0.45	161	5.16	22	4.32	177
186	ಜಾಗರಣಹಳ್ಳಿ	4.71	52	5.63	121	3.50	166	3.85	158	2.51	163	4.28	195	5.83	59	4.48	11	5.00	13	0.36	165	4.31	115	4.45	165
187	ಪುಟ್ಟೇನಹಳ್ಳಿ	2.25	174	4.93	138	5.50	40	4.35	126	1.40	191	6.47	122	5.21	119	5.14	5	5.00	13	0.42	163	3.87	156	5.08	136
188	ಬಿಲೇಕಹಳ್ಳಿ	2.86	154	8.83	12	5.50	40	3.85	158	3.40	122	6.28	132	5.18	125	5.06	6	5.00	13	1.15	131	4.39	106	5.69	91
189	ಶಾಂತಿ ಅಂಜನೇಯ ದೇವಸ್ಥಾನ	2.15	177	3.37	184	4.50	99	3.85	158	1.90	185	5.47	173	5.20	122	4.07	12	3.61	147	0.05	185	3.47	178	3.77	193
190	ಮಂಗಮನ ಪಾಳ್ಯ	2.58	167	5.84	119	4.50	99	3.35	185	1.00	196	5.13	181	6.15	36	6.09	2	1.20	170	0.01	188	3.09	187	4.65	156
191	ಶಾಂತಿ ಅಂಜನೇಯ ದೇವಸ್ಥಾನ	0.47	195	3.57	179	4.00	130	3.35	185	2.35	169	5.49	170	5.45	98	4.52	7	0.72	176	0.13	182	2.60	195	3.95	190
192	ಶಾಂತಿ ಅಂಜನೇಯ ದೇವಸ್ಥಾನ	1.51	189	1.43	197	6.00	19	3.35	185	2.60	159	4.37	194	5.30	111	5.37	2	0.12	185	0.00	193	3.10	186	3.39	197
193	ಶಾಂತಿ ಅಂಜನೇಯ ದೇವಸ್ಥಾನ	3.72	102	4.01	164	6.50	3	3.85	158	1.89	187	6.90	95	5.09	134	4.40	6	2.21	158	0.33	167	3.88	155	4.34	175
194	ಗೊಟ್ಟಿಗೇರೆ	0.19	198	3.24	186	4.00	130	3.35	185	4.25	68	5.03	183	3.99	186	3.99	8	1.05	171	0.14	178	2.70	194	3.61	195
195	ಕೋಣನಕುಂಟೆ	4.88	46	6.43	103	4.00	130	3.85	158	2.05	181	5.80	154	6.05	43	5.23	2	2.82	153	0.71	145	3.96	148	5.29	126
196	ಅಂಜನಪುರ	3.81	96	2.58	190	6.50	3	4.35	126	4.61	51	6.39	126	4.70	164	5.02	3	1.69	163	0.14	179	4.26	119	4.41	168
197	ವಸಂತಪುರ	2.73	158	3.89	171	4.00	130	5.35	75	1.20	193	6.89	96	5.82	60	4.96	3	4.13	142	0.72	144	3.58	173	4.93	141
198	ಹೆಮ್ಮಿಗುಪ್ಪುರ	3.70	104	2.83	189	4.00	130	3.85	158	4.15	75	5.56	167	6.52	13	4.13	4	0.31	181	0.33	168	3.73	161	3.97	189

ನಮ್ಮ ತಂಡ



ಎಡದಿಂದ ಬಲಕ್ಕೆ:

ಹಿಂದಿನ ಸಾಲು : ಎಬೋನಿ ಬೆಟೋಲೆಲ್ಲಿ, ಶ್ರೀಕಾಂತ ವಿಶ್ವನಾಥನ್, ಪರ್ಧಮಾನ ವೈದ್ಯ.

ಮುಂದಿನ ಸಾಲು : ಆಕಾಂಕ್ಷಾ ಭಟ್ ನಾಗರ್, ತೃಪ್ತಿ ಅಗರ್ವಾಲ್, ಅರ್ಜುನ ವಿಧು, ಸ್ವಾತಿ ವೆಂಕಟೇಶ, ಪ್ರಾಜೆ ಸಿನ್ಹಾ, ಶೋಭನಾ ವೆಂಕಟಸುಬ್ಬು



ವಾರ್ಡ್ ಗುಣಮಟ್ಟ ಅಂಕ ಮಾಹಿತಿ ಪುಸ್ತಕ (ಡಾಟಾಬುಕ್)



ಜಾಲತಾಣ: www.whitespace35.com
ಇ-ಮೇಲ್: info@whitespace35.com

ಜನಾಗ್ರಹ ಸಂಸ್ಥೆ



ಅನೇ ಪುಷ್ಪಡಿ, ಯು.ಎನ್.ಐ. ಬಿಲ್ಡಿಂಗ್,
ಪಸಂಪನಗರ, ಬೆಂಗಳೂರು - 560052

Ph: +91-80-40790400
Fax: +91-80-41277104

ಜಾಲತಾಣ: www.janaagraha.org
ಇ-ಮೇಲ್: wqs@janaagraha.org

ಛೇಟಿ ನೀಡಿ:
ichangemycity.com/wqs

2013